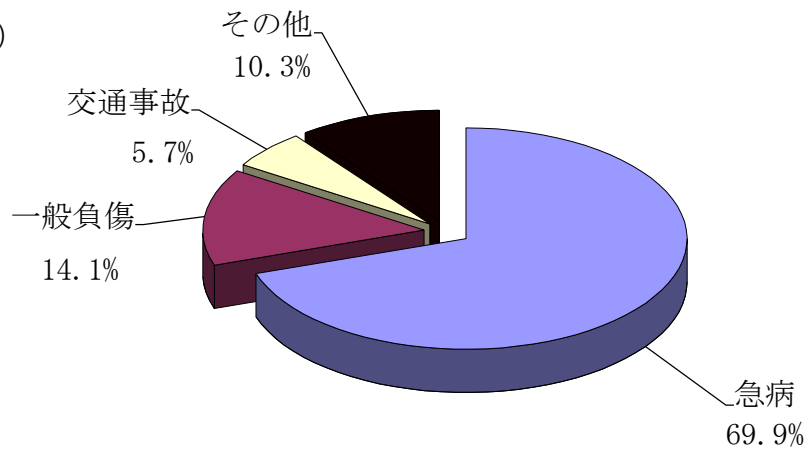


救急統計

1 救急出動件数

事故種別 月別	火災	自然災害事故	水難事故	交通事故	労働災害事故	運動競技事故	一般負傷	加害	自損行為	急病	その他	合計	不搬送
	1月	6			44	4	1	126	7	1	502	54	745
2月	5			41	8		97	3	2	529	60	745	125
3月	4			48	8	1	102	2	5	503	57	730	103
4月	5			48	6	3	90	7	4	422	49	635	67
5月	2			34	4	3	127	4	11	463	52	701	86
6月	1		2	42	10	2	111	8	5	513	63	755	93
7月	3			54	7	2	111	9	5	687	47	925	131
8月	7		1	33	5	1	112	9	3	716	45	931	185
9月	11	1	2	41	15	5	105	3	8	483	68	740	118
10月	6		1	52	14	4	116	2	6	517	53	770	101
11月	1			49	7	1	102	3	4	520	55	742	107
12月	4			47	6	4	129	2	7	717	70	986	154
合計	55	1	2	533	94	27	1,328	59	61	6,572	673	9,405	1,357

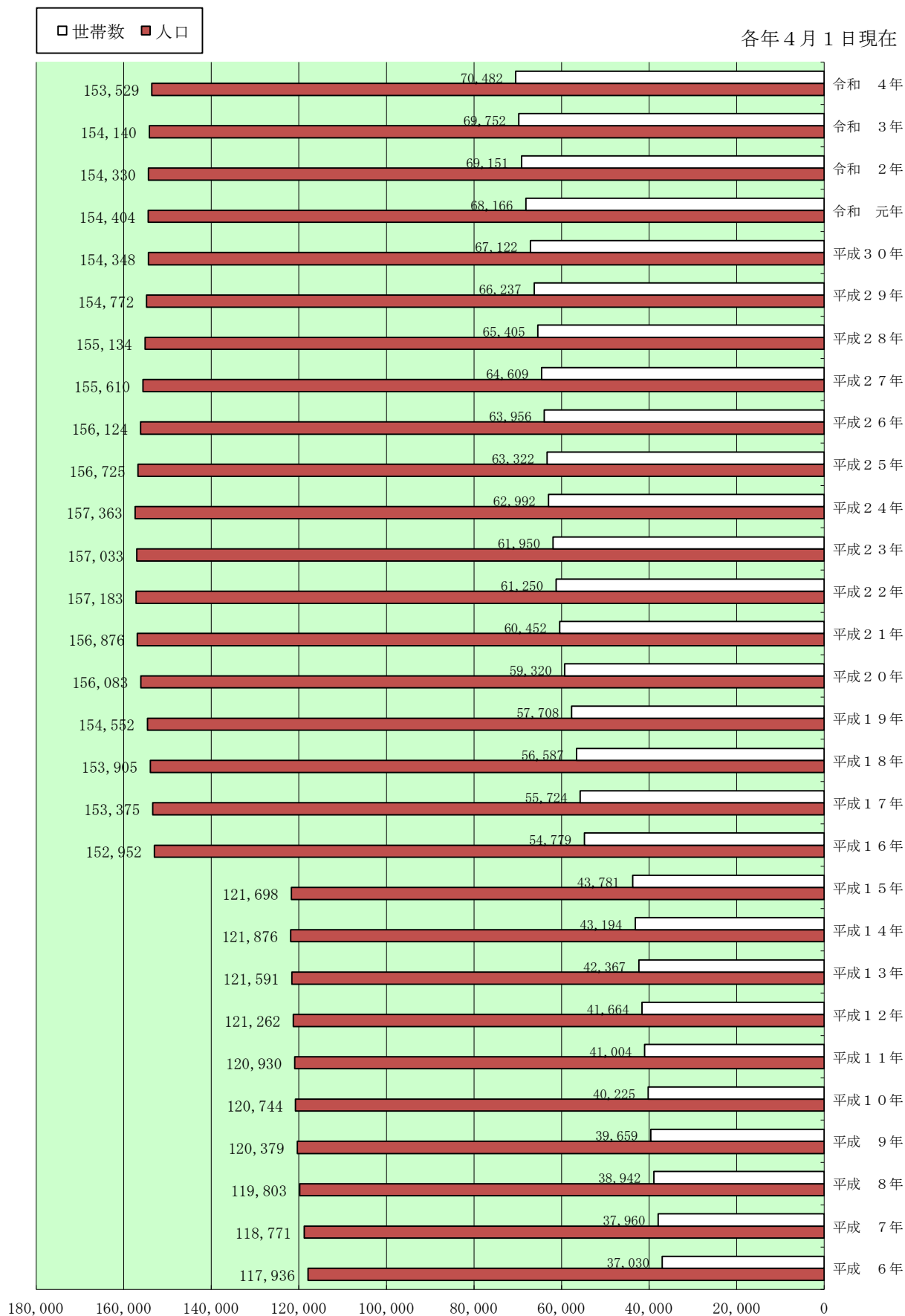
(事故種別)



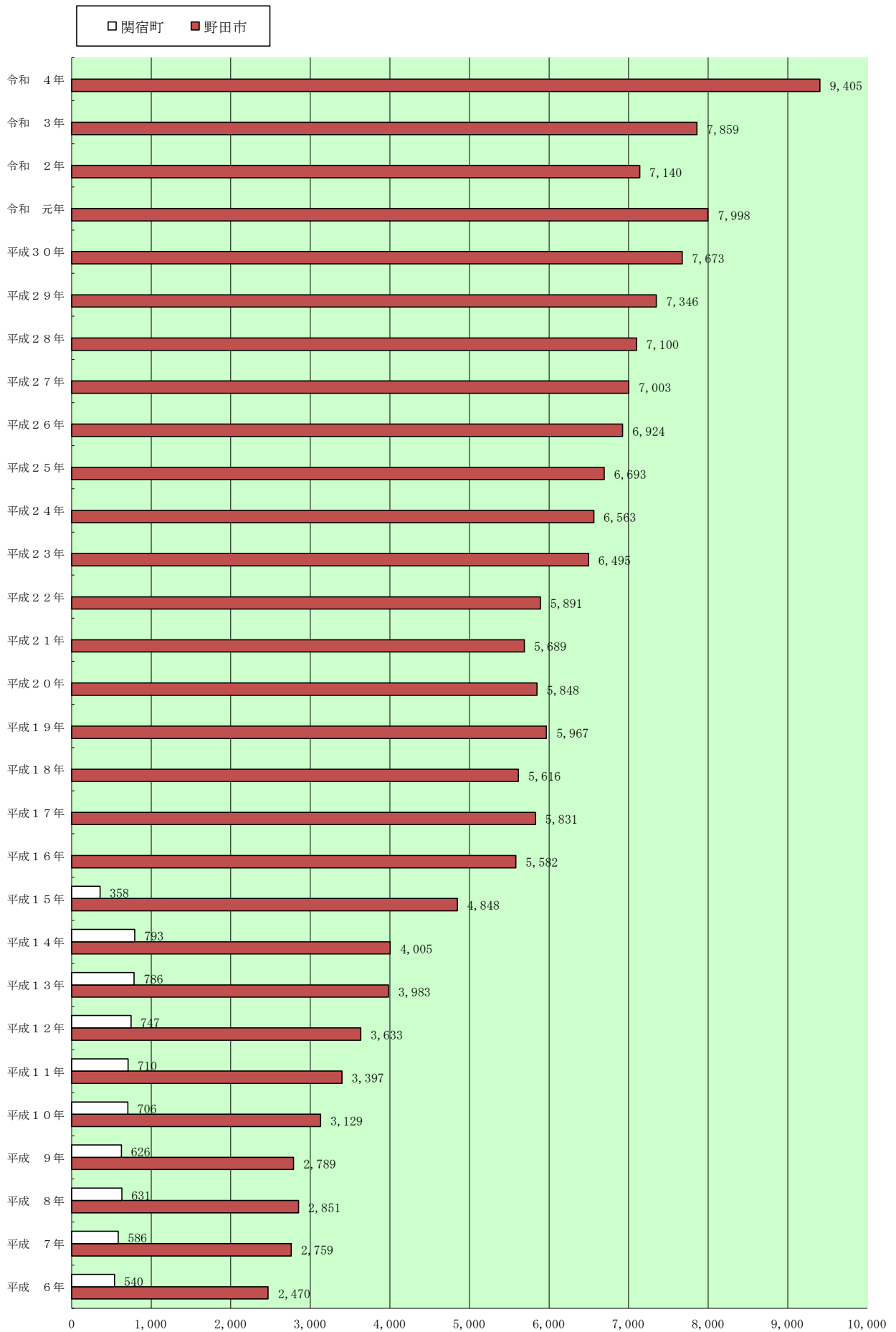
※円グラフ『その他』は、急病・一般負傷・交通事故以外全ての事故種別を含む。

2 人口と救急件数の推移

人口と世帯数



救急出動件数

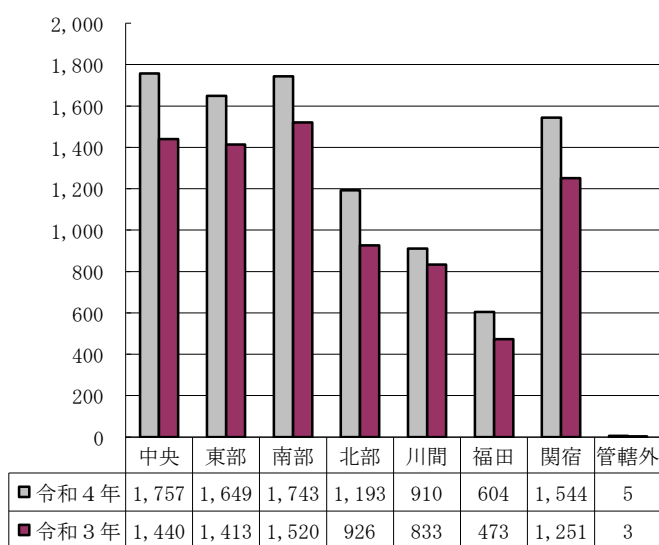


3 署所別救急出動件数

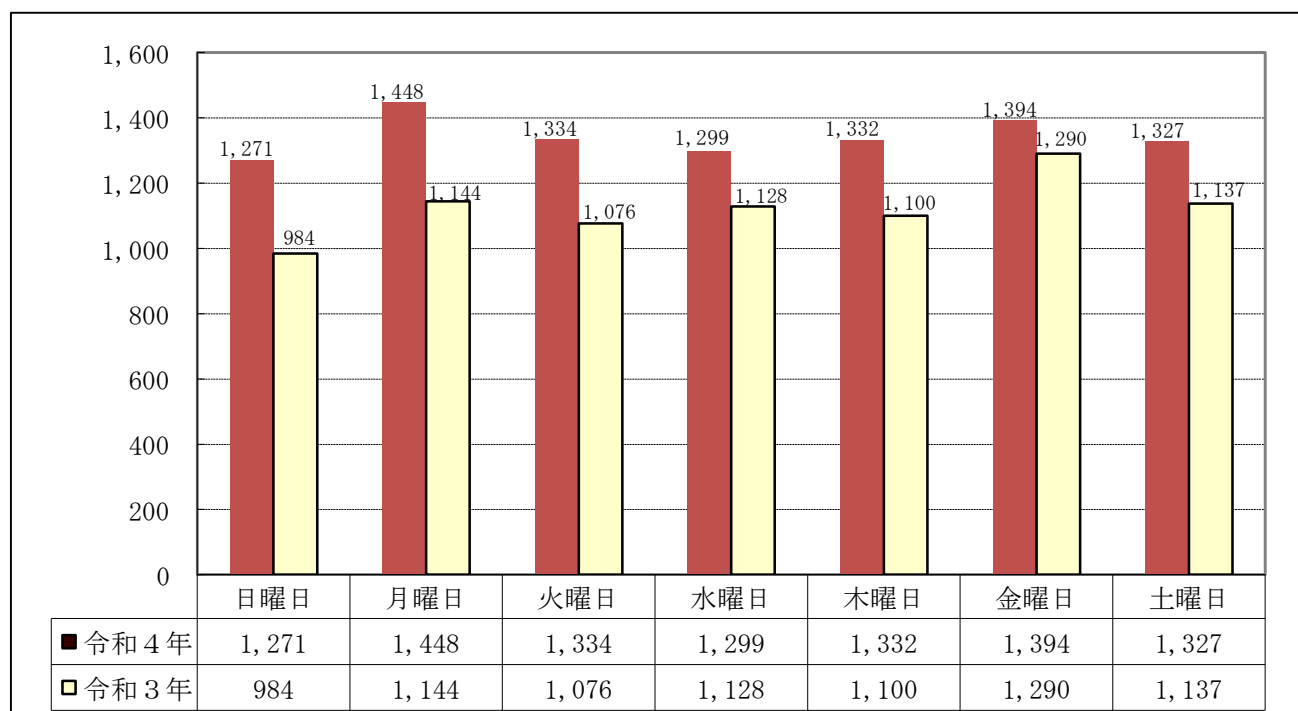
年 別 署所別	令和4年	構成比 (%)	令和3年	構成比 (%)
消 防 署	2,450	26.1	2,032	25.9
中 央 分 署	1,701	18.1	1,500	19.1
北 分 署	1,621	17.2	1,358	17.3
南 分 署	1,709	18.2	1,497	19.0
関 宿 分 署	1,206	12.8	984	12.5
関宿北出張所	718	7.6	488	6.2
計	9,405	100.0	7,859	100.0

4 区域別救急出動件数

区 分	令和4年	構成比 (%)
中央地区	1,757	18.7
東部地区	1,649	17.5
南部地区	1,743	18.5
北部地区	1,193	12.7
川間地区	910	9.7
福田地区	604	6.4
関宿地域	1,544	16.4
管轄外	5	0.1
計	9,405	100.0



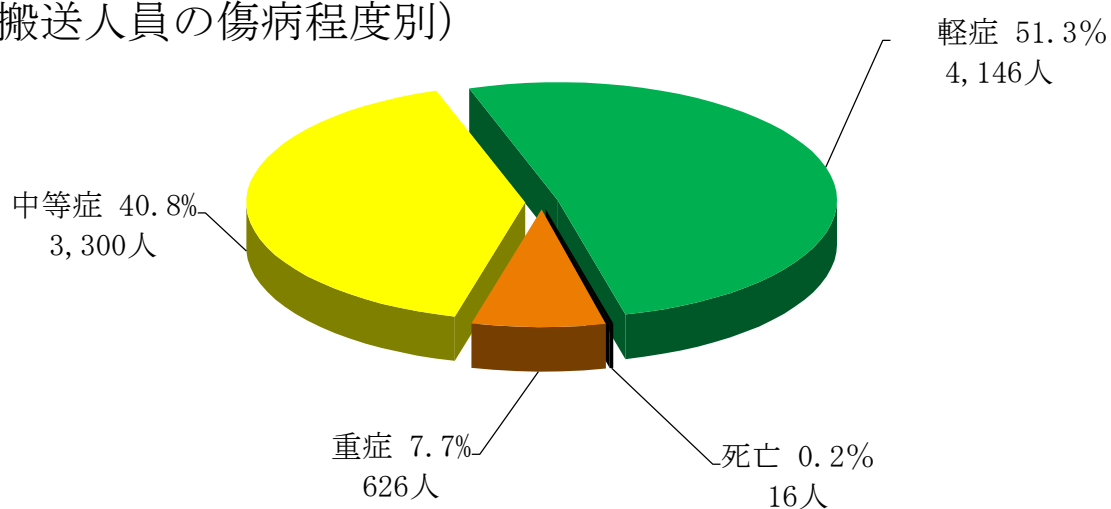
5 曜日別救急出動件数



6 搬送人員

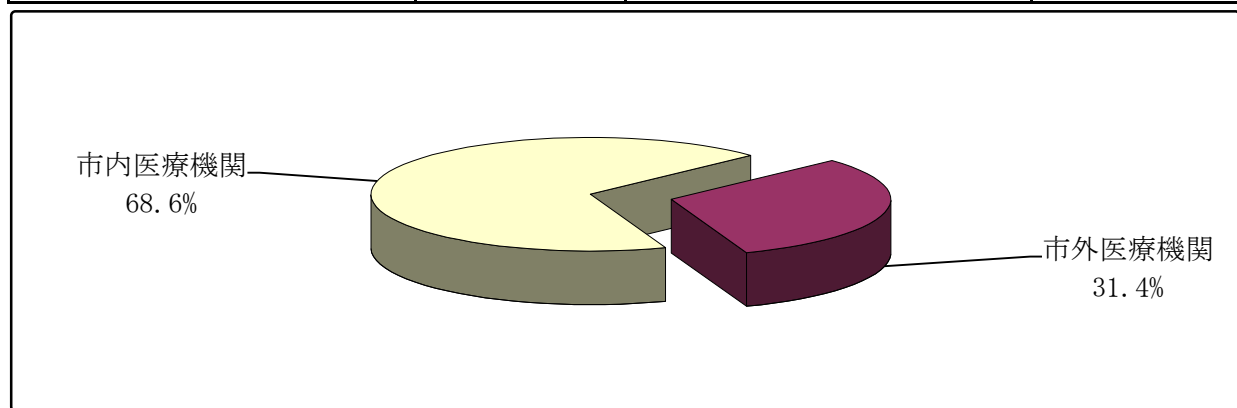
事故種別 月別	火 災	自然 災害 事故	水 難 事 故	交 通 事 故	労 働 災 害 事 故	運 動 競 技 事 故	一 般 負 傷	加 害	自 損 行 為	急 病	そ の 他	合 計
1月	1			42	5	1	120	6	1	451	37	664
2月	2			31	9		95	1	2	438	43	621
3月	1			43	8	1	96	2	4	439	36	630
4月	1			50	5	2	80	6	5	389	34	572
5月				32	6	3	114	4	5	415	36	615
6月				36	9	2	105	7	3	458	45	665
7月				46	8	2	112	6	5	589	31	799
8月	2			33	6	1	107	3	2	571	27	752
9月	8			35	14	4	91	3	4	420	48	627
10月				45	13	4	105	3	5	463	33	671
11月				44	7	1	93	2	1	446	43	637
12月	3			46	6	3	120	1	4	599	53	835
合計	18			483	96	24	1,238	44	41	5,678	466	8,088

(搬送人員の傷病程度別)



7 医療機関別搬送人員

市 内		市 外	
小張総合病院	3,863 人	柏たなか病院	753 人
キッコーマン総合病院	990 人	東京慈恵会医科大学附属柏病院	319 人
野田病院	647 人	茨城西南医療センター病院	142 人
東葛飾病院	16 人	東葛病院	143 人
野田中央病院	20 人	おおたかの森病院	190 人
門倉医院	0 人	松戸市立総合医療センター	77 人
その他	13 人	その他	915 人
合 計	5,549 人	合 計	2,539 人



8 年齢別搬送人員

区 分	令和4年	構成比 (%)	令和3年	構成比 (%)
新生児 (生後28日以内)	14	0.2	11	0.2
乳幼児 (生後29日以上7歳未満)	354	4.4	223	3.2
少年 (7歳以上18歳未満)	245	3.0	200	2.8
成人 (18歳以上65歳未満)	2,222	27.5	1,978	28.1
老人 (65歳以上)	5,253	64.9	4,630	65.7
計	8,088	100.0	7,042	100.0

9 講習会実施状況

種 別	月 別												計	
	1月	2月	3月	4月	5月	6月	7月	8月	9月	10月	11月	12月		
普通救命講習	実施回数	0	0	0	2	7	5	13	0	1	5	8	1	42
	受講者数	0	0	0	19	96	50	105	0	10	31	50	10	371
一般応急手当	実施回数	0	0	0	0	1	18	6	0	7	11	20	4	67
	受講者数	0	0	0	0	10	311	342	0	984	434	1,336	120	3,537