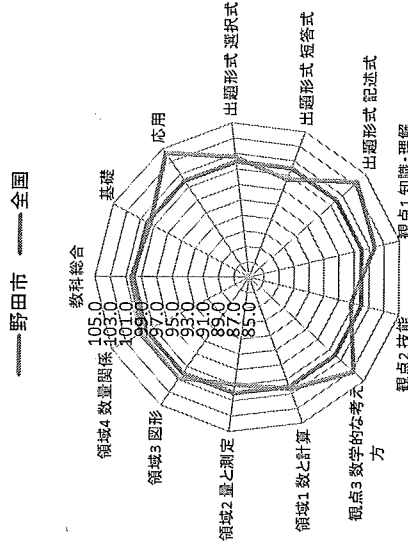
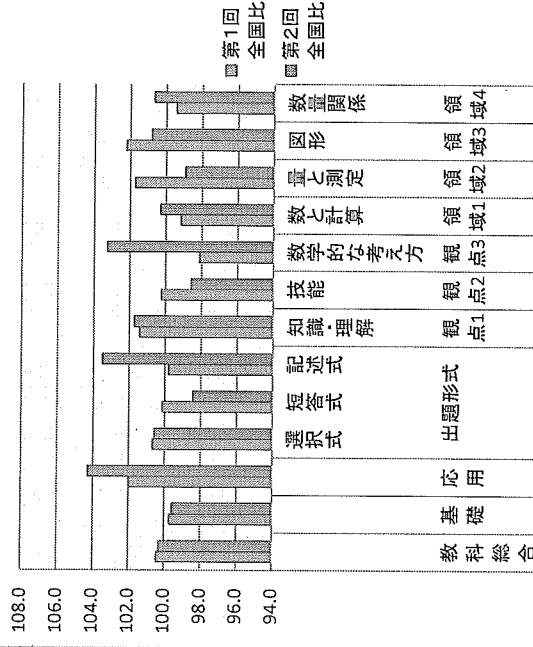


集計項目	全国		野田市		全国との差	
	野田市	全国	野田市	全国	野田市との差	全国との差
教科総合	70.3	70.0	66.1	65.9	0.2	100.3
基礎	76.3	76.5	70.7	71.0	-0.3	99.6
応用	56.7	55.6	50.8	48.7	2.1	104.3
出題形式						
選択式	73.1	72.6	70.7	70.3	0.4	100.6
短答式	71.9	71.8	69.3	70.4	-1.1	98.4
記述式	58.0	58.1	52.8	51.0	1.8	103.5
観点1 知識・理解	70.6	69.6	64.4	63.3	1.1	101.7
観点2 技能	78.8	78.6	76.4	77.5	-1.1	98.6
観点3 数学的な考え方	47.5	48.4	47.5	46.0	1.5	103.3
領域1 数と計算	83.1	83.8	63.2	63.0	0.2	100.3
領域2 量と測定	76.6	75.3	56.2	56.8	-0.6	98.9
領域3 図形	64.2	62.8	74.4	73.8	0.6	100.8
領域4 数量関係	54.5	54.8	72.3	71.8	0.5	100.7

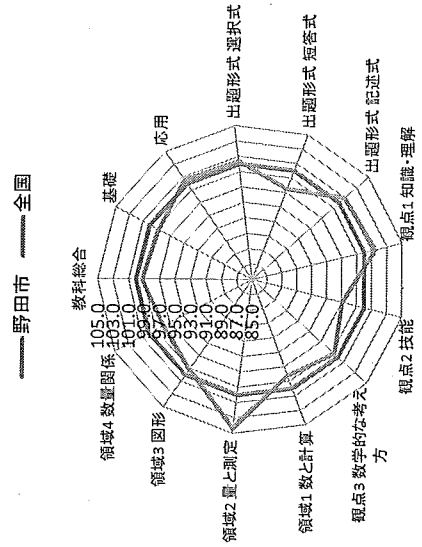
(小学4年)
第2回 野田市と全国の比較
(全国を100としたときの野田市の値)



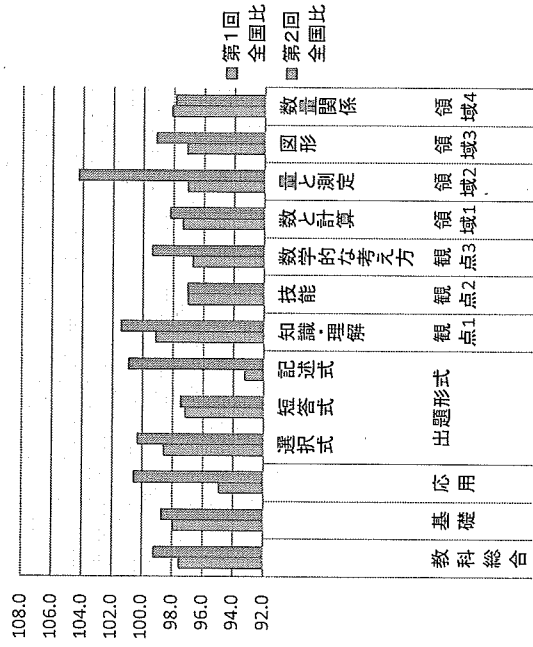
全国比 過回比較 (小学4年)



(小学5年)
第2回 野田市と全国の比較
(全国を100としたときの野田市の値)



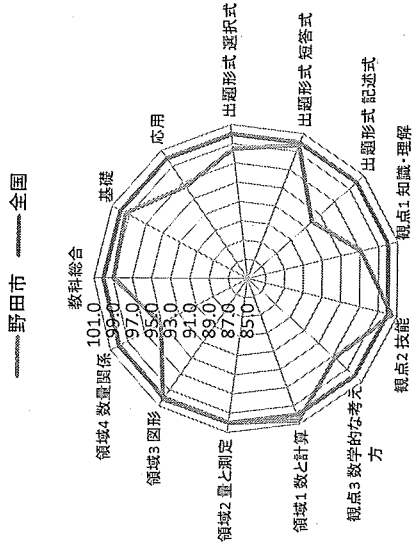
全国比 過回比較 (小学5年)



集計項目	全国		野田市		全国との差	
	野田市	全国	野田市	全国	野田市との差	全国との差
教科総合	71.4	73.2	64.3	64.8	-0.5	99.2
基礎	77.7	79.3	69.2	70.1	-0.9	98.7
応用	50.5	53.2	52.8	52.5	0.3	100.6
出題形式						
選択式	77.6	78.7	62.5	62.3	0.2	100.3
短答式	76.0	78.2	70.1	71.9	-1.8	97.5
記述式	41.4	44.4	53.3	52.8	0.5	100.9
観点1 知識・理解	80.2	80.9	63.5	62.6	0.9	101.4
観点2 技能	75.6	77.9	76.1	78.4	-2.3	97.1
観点3 数学的な考え方	53.0	54.8	49.0	49.3	-0.3	99.4
領域1 数と計算	78.7	80.8	77.2	78.6	-1.4	98.2
領域2 量と測定	73.4	75.6	58.2	55.8	2.4	104.3
領域3 図形	74.1	76.3	70.6	71.2	-0.6	99.2
領域4 数量関係	63.2	64.4	55.5	56.7	-1.2	97.9

※ 数値の単位はパーセント。野田市と全国の数値は平均正答率。


(小学6年) 第2回 野田市と全国の比較 (全国を100としたときの野田市の値)



集計項目	野田市		全国		第2回	
	野田市	全国	野田市	全国	野田市	全国との差
教科総合	65.4	66.1	-0.7	98.9		
基礎	69.6	70.0	-0.4	99.4		
応用	52.5	54.4	-1.9	96.5		
出題形式						
選択式	59.5	60.4	-0.9	98.5		
短答式	81.8	82.0	-0.2	99.8		
記述式	32.3	34.4	-2.1	93.9		
観点1 知識・理解	59.6	61.4	-1.8	97.1		
観点2 技能	74.1	73.8	0.3	100.4		
観点3 数学的な考え方	52.7	54.2	-1.5	97.2		
領域1 数と計算	85.2	84.7	0.5	100.6		
領域2 量と測定	71.5	71.5	0.0	100.0		
領域3 図形	61.3	61.2	0.1	100.2		
領域4 数量関係	50.1	52.7	-2.6	95.1		

※ 数値の単位はパーセント。野田市と全国の数値は平均正答率。

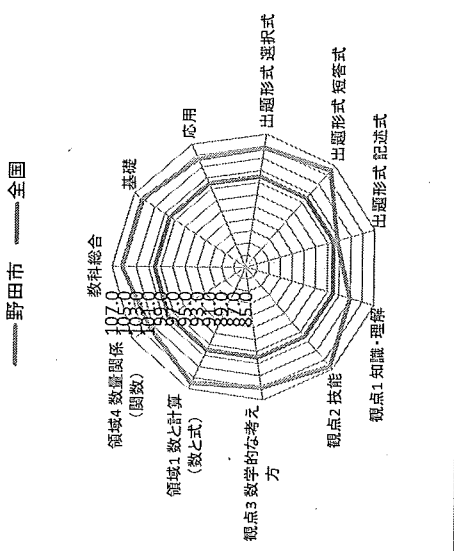
全国比 過回比較 (中学1年)



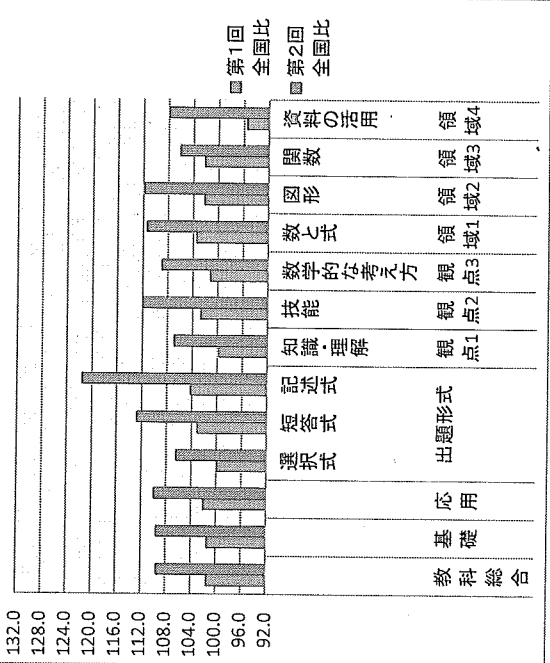
(中学1年)

第2回 野田市と全国の比較

(全国を100としたときの野田市の値)



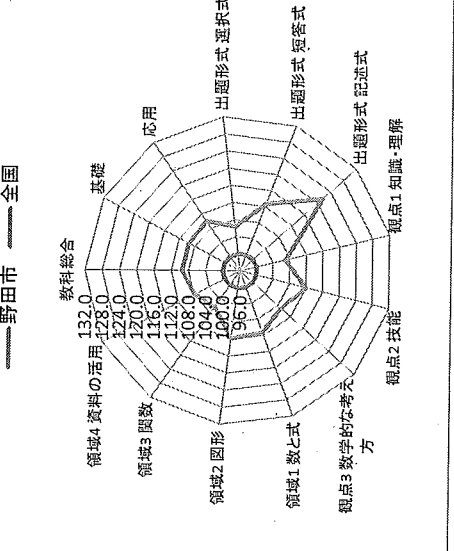
全国比 過回比較 (中学2年)



(中学2年)

第2回 野田市と全国の比較

(全国を100としたときの野田市の値)



集計項目	野田市		全国		野田市		全国		野田市との差		全国との差	
	野田市	全国	野田市	全国	野田市	全国	野田市	全国	野田市	全国	野田市	全国
教科総合	63.6	63.3	63.0	59.8	63.0	59.8	3.2	105.4	3.2	105.4	3.2	105.4
基礎	71.1	70.9	70.3	66.7	70.3	66.7	3.6	105.4	3.6	105.4	3.6	105.4
応用	34.9	34.4	40.2	38.5	40.2	38.5	1.7	104.4	1.7	104.4	1.7	104.4
出題形式	58.5	57.9	71.0	67.8	71.0	67.8	3.2	104.7	3.2	104.7	3.2	104.7
領域1 知識・理解	71.3	70.9	59.8	56.4	59.8	56.4	3.4	106.0	3.4	106.0	3.4	106.0
領域2 量と測定	50.8	51.7	34.4	34.2	34.4	34.2	0.2	100.6	0.2	100.6	0.2	100.6
領域3 数と計算	74.6	75.0	75.2	73.1	75.2	73.1	2.1	102.9	2.1	102.9	2.1	102.9
領域4 数量関係	68.6	68.2	66.1	62.1	66.1	62.1	4.0	106.4	4.0	106.4	4.0	106.4
観点1 知識・理解	31.2	30.6	42.5	40.5	42.5	40.5	2.0	104.9	2.0	104.9	2.0	104.9
観点2 技能	71.5	70.9	62.4	58.9	62.4	58.9	3.5	105.9	3.5	105.9	3.5	105.9
観点3 数学的な考え方	60.9	60.4	-	-	-	-	-	-	-	-	-	-
観点4 数と式	55.4	54.6	-	-	-	-	-	-	-	-	-	-
観点5 図形	64.9	65.5	64.6	62.4	64.6	62.4	2.2	103.5	2.2	103.5	2.2	103.5

集計項目	野田市		全国		野田市		全国		野田市との差		全国との差	
	野田市	全国	野田市	全国	野田市	全国	野田市	全国	野田市	全国	野田市	全国
教科総合	55.8	55.0	57.8	52.8	57.8	52.8	5.0	109.5	5.0	109.5	5.0	109.5
基礎	61.0	60.1	63.1	57.6	63.1	57.6	5.5	109.5	5.5	109.5	5.5	109.5
応用	38.8	38.0	39.8	36.2	39.8	36.2	3.6	109.9	3.6	109.9	3.6	109.9
出題形式	58.1	58.2	61.4	57.7	61.4	57.7	3.7	106.4	3.7	106.4	3.7	106.4
領域1 数と式	56.0	54.3	58.3	51.7	58.3	51.7	6.6	112.8	6.6	112.8	6.6	112.8
領域2 図形	44.7	42.9	37.2	30.6	37.2	30.6	6.6	121.6	6.6	121.6	6.6	121.6
領域3 数学的な考え方	61.6	61.8	61.6	57.6	61.6	57.6	4.0	106.9	4.0	106.9	4.0	106.9
領域4 資料の活用	56.8	55.3	63.6	56.8	63.6	56.8	6.8	112.0	6.8	112.0	6.8	112.0
観点1 知識・理解	42.2	41.7	43.8	40.2	43.8	40.2	3.6	109.0	3.6	109.0	3.6	109.0
観点2 技能	69.7	67.4	58.0	52.1	58.0	52.1	5.9	111.3	5.9	111.3	5.9	111.3
観点3 数学的な考え方	56.3	55.1	62.3	55.7	62.3	55.7	6.6	111.8	6.6	111.8	6.6	111.8
観点4 数と式	47.6	46.6	51.8	48.8	51.8	48.8	3.0	106.1	3.0	106.1	3.0	106.1
観点5 図形	46.7	48.9	61.7	57.2	61.7	57.2	4.5	107.9	4.5	107.9	4.5	107.9

※ 数値の単位はパーセント。野田市と全国の数値は平均正答率。