

平成29年度

第2回野田市スポーツ推進審議会次第

開催日時 平成29年10月25日(水)

午前10時から

会 場 市役所2階中1・中2会議室

1 開会

2 会長挨拶

3 教育長挨拶

4 議事

(1) 野田市スポーツ推進計画の策定について

- ・ 野田市スポーツに関するアンケート調査結果
- ・ 国及び千葉県計画からの参酌ポイント
- ・ 障がい者団体からのヒアリング結果
- ・ 現野田市スポーツ推進計画進捗状況
- ・ 野田市スポーツ推進計画骨子案

5 その他

6 閉会

(仮称) 第2次 野田市スポーツ推進計画
(骨子案)

平成29年10月

野田市教育委員会

目 次

1	計画の策定に当たって	
(1)	計画策定の目的	1
(2)	計画の位置付け	2
(3)	計画期間	3
(4)	本計画における「スポーツ」の定義	3
2	計画の基本的考え方	
(1)	本計画の基本方針	4
(2)	本計画の基本目標	4
①	市民一人ひとりのライフステージや目的に応じたスポーツ活動の推進	5
②	スポーツ環境の整備	5
③	市内のスポーツ選手の競技力の向上	6
④	スポーツを通じた地域活性化	6
3	スポーツ推進の基本目標	
(1)	市民一人ひとりのライフステージや目的に応じたスポーツ活動の推進	7
①	幼児期における体力づくりの促進	7
②	学校体育及び学齢期におけるスポーツ活動の充実	7
③	社会人（職業人）のスポーツ参加の推進	7
④	女性のスポーツ参加の推進	7
⑤	高齢者のスポーツ参加の推進	7
⑥	障がいのある人のスポーツの参加の推進	7
⑦	ニュースポーツの普及	7
(2)	スポーツ環境の整備	8
①	スポーツ教室などの拡大・充実	8
②	スポーツを支える人材の育成	8
③	スポーツ施設の充実	8
④	身近なスポーツの場の充実	8
⑤	総合型地域スポーツクラブの育成	8
⑥	スポーツにおける安全の確保	8
⑦	スポーツに関する情報提供の充実	8
(3)	市内のスポーツ選手の競技力の向上	8
①	大会への参加の促進	9
②	トップアスリートと触れ合う機会の充実	9
③	指導者の育成	9
④	スポーツ施設の充実	9
(4)	スポーツを通じた地域活性化	9
①	地域のスポーツ大会の活性化	9

- ② スポーツ・レクリエーションイベントの開催や情報発信による
交流人口の拡大・・・・・・・・・・・・・・・・・・ 9
- ③ スポーツに関する情報提供の充実・・・・・・・・・・ 9
- ④ 全国大会等の開催支援・・・・・・・・・・・・・・・・ 9
- ⑥ 地域スポーツと企業、各種団体との連携・・・・・・・・ 9

4 本計画を進めるに当たって

- (1) 計画実現に向けた一体的推進・・・・・・・・・・ 10
- (2) 計画の進捗状況の検証と計画の見直し・・・・・・・・ 11

1 計画の策定に当たって

改訂のポイント

記述6「(1) 計画策定の目的の中」に、「(1) 計画策定の社会的背景」を含む。

(1) 計画策定の目的

改訂のポイント

スポーツの個人成長及び地域社会の形成に対する有効性を法に基づき明記

平成23年8月に施行されたスポーツ基本法の規定に基づき、野田市は国の「スポーツ基本計画」及び県の「体育・スポーツ推進計画」を参酌し、地方の実情に即したスポーツの推進に関する「野田市スポーツ推進計画」を平成25年2月に策定した。

前計画策定時に課題とした、人口減少や超高齢社会の到来、地域コミュニティの希薄化等は、依然、課題として私たちの目の前にあり、さらに深刻の度合いを増している。

スポーツは、スポーツ基本法がその前文において『スポーツは、次代を担う青少年の体力を向上させるとともに、他者を尊重しこれと協同する精神、公正さと規律を尊ぶ態度や克己心を培い、実践的な思考力や判断力を育む等人格の形成に大きな影響を及ぼすものである。

また、スポーツは、人と人との交流及び地域と地域との交流を促進し、地域の一体感や活力を醸成するものであり、人間関係の希薄化等の問題を抱える地域社会の再生に寄与するものである。さらに、スポーツは、心身の健康の保持増進にも重要な役割を果たすものであり、健康で活力に満ちた長寿社会の実現に不可欠である。』と謳ったように、社会の構成人たる個人のみならず、社会に有用なものである。

現計画は、計画期間を平成25年度から平成29年度までの5年間とする計画であり、平成29年度で計画期間が終了することから、引き続きスポーツを推進していくために、国の第2期スポーツ推進計画及び千葉県第12次千葉県体育・スポーツ推進計画を参酌するとともに、野田市の総合計画や他の分野別計画との整合を図りながら第2次野田市スポーツ推進計画を策定しようとするものである。

(2) 計画の位置付け

改訂のポイント

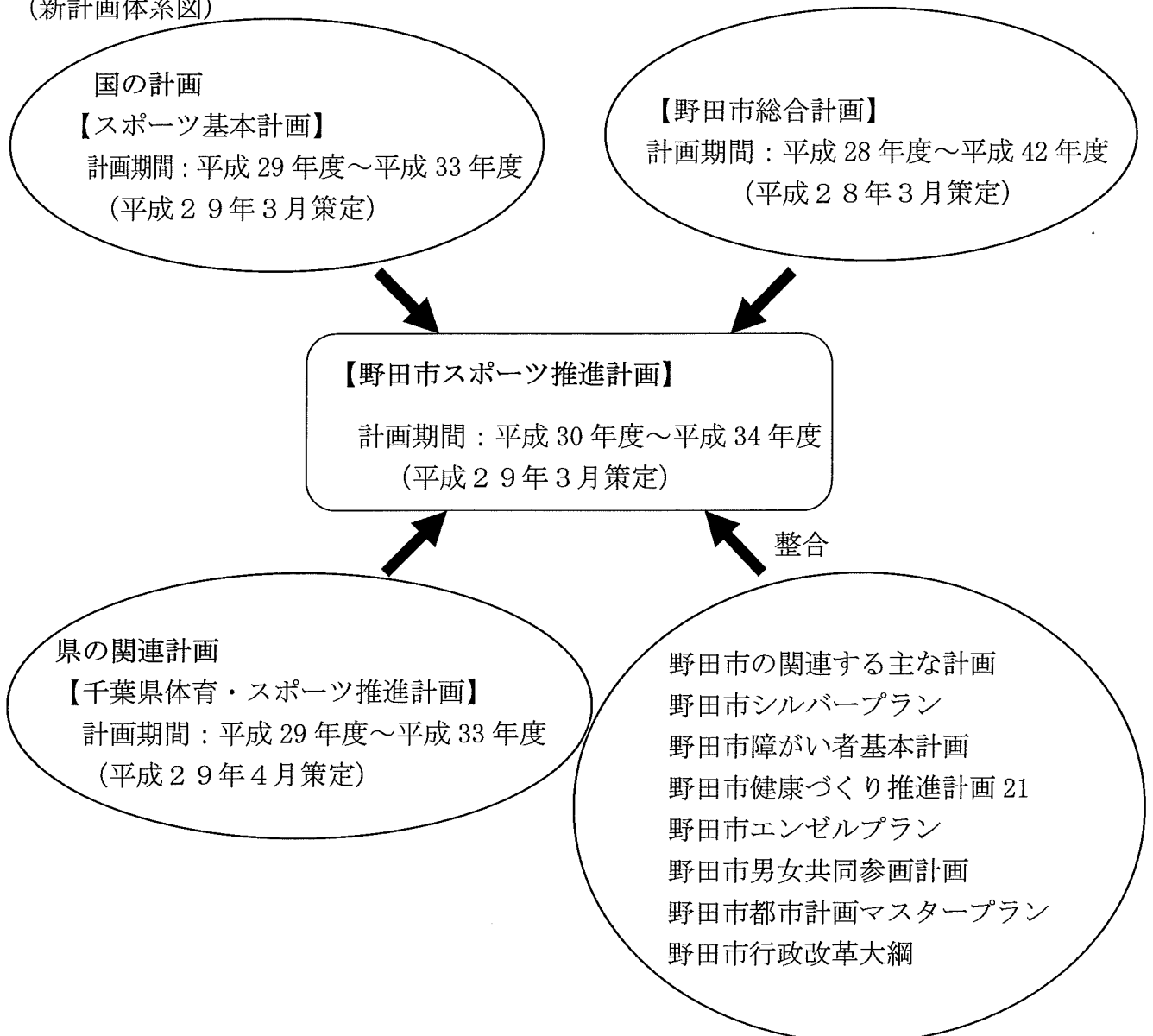
根拠法規を明示し、野田市の他の分野別計画との整合性を図っていること記述

(現)本計画は、国のスポーツ基本計画を参酌するとともに、県の体育・スポーツ推進計画及び総合計画との整合性を踏まえた計画とする。



(新)本計画は、平成23年6月に制定されたスポーツ基本法（平成23年法律第78号）の第10条第1項に基づき、国の「スポーツ基本計画」及び県の「体育・スポーツ推進計画」を参酌し、策定された「野田市スポーツ推進計画」を改訂し、「第2次野田市スポーツ推進計画」として策定するものである。
なお、本計画の策定にあたっては、野田市総合計画及び本市の他の分野別計画と整合性を図っている。

(新計画体系図)



(3) 計画期間

改訂のポイント
新たな計画年に合わせるとともに新総合計画の記述を削除

(現)本計画の計画期間は、平成25年度(2013年度)から平成29年度(2017年度)までの5年間とする。

ただし、新総合計画が平成27年度に策定されるため、これに伴い必要がある場合には、計画の見直しを行う。



(新)本計画の計画期間は、平成30年度(2018年度)から平成34年度(2022年度)までの5年間とする。

(4) 本計画における「スポーツ」の定義

改訂のポイント
スポーツの定義とスポーツに参加することの定義を明確化

本計画では、「スポーツ」とは、競技スポーツや一般的なスポーツに加え、ウォーキング・ストレッチ・ラジオ体操・健康づくりや体力づくりを目的とする比較的軽い運動、シルバーリハビリ体操などの介護予防のための運動や様々なレクリエーション、子どもの健全な成長に資する遊びを含むものとする。

また、スポーツに参加するということは、全ての市民が、子どもから高齢者まで、また、障がいの有無にかかわらず実際にスポーツに参加するということだけでなく、スポーツ観戦等のみということやスポーツイベントのボランティア活動等スポーツ活動をささえることも含む。

2 計画の基本的考え方

改訂のポイント

- (1) 基本方針にスポーツに参加する定義を加え、スポーツの効果を加え、
- (2) 本計画の基本目標に数値目標の説明を加える。

(1) 本計画の基本方針

(現) スポーツを通じて全ての市民が幸福で豊かな生活を営むことができる社会を創出するため、年齢や性別、障がい等を問わず、広く市民が適性等に応じてスポーツに参画することができるスポーツ環境を整えることを目指すものとする。



(新) 全ての市民が幸福で豊かな生活を営むことができる社会を創出するため、市民が年齢や性別、障がい等を問わず、スポーツに参加する(する、みる、ささえる)ことにより、体力の向上、健康増進及び人格形成を図り、さらに、スポーツを通じて、地域の振興を目指すことができるスポーツ環境を整えることを目指すものとする。

(2) 本計画の基本目標

(現) 「幸福で豊かな生活を営むことができる社会」の具体的な内容を達成するため、基本目標を次の4項目とし、それぞれの基本目標ごとに政策目標を設定し、スポーツの推進に取り組むものとする。



(新) 「幸福で豊かな生活を営むことができる社会」の具体的な内容を達成するため、基本目標を次の4項目とし、それぞれの基本目標ごとに政策目標を設定し、スポーツの推進に取り組むものとする。
また、各基本目標において、一つの政策目標の数値目標を中間年度、最終年度に設定し、計画の進捗状況を検証する。

改訂のポイント

ライフステージにおける取組の連続性を明示するため、前計画の基本目標1を基本目標の2に含め、④としてスポーツを通じた地域活性化を新たな目標に追加する。②と③については文言を修正

① 市民一人ひとりのライフステージや目的に応じたスポーツ活動の推進

① 子どものスポーツ機会の充実と体力の向上

② ライフステージに応じたスポーツ活動の推進

(現)①幼児期の子どもは、体を動かしたいという運動要求が強いため、日頃の運動遊びを通して体力の基礎を養うことが必要である。また、子どもは学校や地域等においてスポーツの楽しみや喜びを体験することによって、体力や運動能力が向上するとともに克己心を培うなど人間形成に重要な役割を果たすものである。学校の体育活動や地域スポーツ等を通じて、こどもが十分に体を動かし、スポーツの楽しさを体験するとともに体力の向上を図ることができるような環境を作ることを目標とする。

②生涯にわたってスポーツ活動に参加することは、心身ともに健康で、文化的な活動を営むために重要である。このため、市民誰もがスポーツに親しみ、スポーツを楽しみ、スポーツを支え及びスポーツを育てる活動に参画できる環境作りを目指す。その際には、高齢者や障がいのある人等への配慮が必要である。さらに、スポーツ活動中の事故等の防止や軽減を図るために安全を確保することを目標とする。



(新)全ての市民が、子どもから高齢者まで、また、障がいの有無にかかわらず、それぞれのライフステージや目的に合わせてスポーツに参加する(する、みる、ささえる)ことを目標とする。

② スポーツ環境の整備

(現)市民が、主体的にスポーツに親しむためには、活動の拠点となる施設やスポーツ指導者の充実が必要である。また、スポーツに関する情報を提供していく必要がある。市内のスポーツ施設の改修等を実施するとともに、スポーツ指導者を育成し、スポーツ情報を提供するなどハード・ソフトの両面からスポーツ環境を整備することを目標とする。



(新)全ての市民が、子どもから高齢者まで、また、障がいの有無にかかわらず、それぞれのライフステージや目的に合わせてスポーツに参加する(する、みる、ささえる)ことを可能にするには、活動の拠点となる施設やスポーツ指導者の充実が必要である。また、スポーツに関する情報を提供していく必要がある。市内のスポーツ施設の改修等を実施するとともに、スポーツ指導者を育成し、スポーツ情報を提供するなどハード・ソフトの両面からスポーツ環境を整備することを目標とする。

③ 市内のスポーツ選手の競技力の向上

(現)市内小中高等学校の児童・生徒の中には、各地で開催されるスポーツ大会で優秀な成績を修める選手も出ている。こうした活躍は、個人の資質と学校や所属するクラブにおける練習の成果といえる。また、県民体育大会等においても種目によっては、上位入賞するなどの成績を修めている。市内において優秀なスポーツ選手を育成することにより、将来は世界を舞台にして活躍できる人材を輩出できるよう市内のスポーツ選手の競技力の向上を目標とする。



(新)各種大会における本市出身選手の活躍は、市民に誇りと喜び、夢と感動を与え、市民のスポーツへの関心を高めることができることから、市内において優秀なスポーツ選手を育成すること、そして、将来は世界を舞台にして活躍できる人材を輩出できるよう市内のスポーツ選手の競技力の向上を目標とする。

④ スポーツを通じた地域の活性化 (新)

(新)スポーツ活動を通じて、地域の絆を強化し、地域づくりに努めるとともに、野田市のスポーツ・レジャーの情報を発信、イベントを開催することにより、交流人口の拡大による地域の活性化を図ることを目標とする。

3 スポーツ推進の基本目標

改訂のポイント

- ・各基本目標に言葉による目標の代わりに数値目標を設定
- ・各基本目標の中の政策目標を整理

(1) 市民一人ひとりのライフステージや目的に応じたスポーツ活動の推進

【数値目標】

スポーツ施設の利用者数

総合公園体育館、関宿総合公園体育館、春風館道場及びその他のスポーツ施設の充実により、利用者数の増加を図る。

目標値（利用状況）

基準値（平成 28 年度）	目標値（平成 32 年度）	目標値（平成 34 年度）
656, 124 人	672, 520 人	688, 930 人

政策目標

(現)

(1) 子どものスポーツ機会の充実と体力の向上

- ① 幼児期における体力づくりの促進
- ② 学校体育の充実
- ③ スポーツ環境の充実
- ④ 市主催事業の充実

(2) ライフステージに応じたスポーツ活動の推進

- ① 高齢者のスポーツ参加機会の拡充
- ② 障がいのある人のスポーツ参加機会の充実
- ③ 社会人（職業人）のスポーツ参加機会の充実
- ④ スポーツにおける安全の確保



(新)

(1) 市民一人ひとりのライフステージや目的に応じたスポーツ活動の推進

- ① 幼児期における体力づくりの促進
- ② 学校体育及び学齢期におけるスポーツ活動の充実
- ③ 社会人（職業人）のスポーツ参加の推進
- ④ 女性のスポーツ参加の推進
- ⑤ 高齢者のスポーツ参加の推進
- ⑥ 障がいのある人のスポーツ参加の推進
- ⑦ ニュースポーツの普及

(2) スポーツ環境の整備

【数値目標】

スポーツ教室参加者数

スポーツ教室参加者数

	基準値(平成 28 年度)	目標値(平成 32 年度)	目標値(平成 34 年度)
総合公園	450 人	470 人	490 人
関宿総合公園	1,142 人	1,200 人	1,260 人
春風館	472 人	500 人	520 人
公民館他	1,142 人	1,200 人	1,260 人
合計	3,206 人	3,370 人	3,530 人

政策目標

(現)

- ① スポーツ指導者の充実
- ② スポーツ施設の充実
- ③ スポーツに関する情報提供の充実と企業等との連携



(新)

- ① スポーツ教室などの拡大・充実
- ② スポーツを支える人材の育成
- ③ スポーツ施設の充実
- ④ 身近なスポーツの場の充実
- ⑤ 総合型地域スポーツクラブの育成
- ⑥ スポーツにおける安全の確保
- ⑦ スポーツに関する情報提供の充実

(3) 市内のスポーツ選手の競技力の向上

【数値目標】

県民体育大会成績

県民体育大会の成績の向上を図る

体育協会

	基準値(平成 28 年度)	目標値(平成 32 年度)	目標値(平成 34 年度)
男女総合			
参加者数	329 人	345 人	360 人
総合成績	12 位	11 位	10 位

政策目標

(現)

- ① スポーツ指導者の充実
- ② スポーツ施設の充実
- ③ スポーツに関する情報提供の充実と企業等との連携



(新)

- ① 大会への参加の促進
- ② トップアスリートと触れ合う機会の充実
- ③ 指導者の育成
- ④ スポーツ施設の充実

(4) スポーツを通じた地域活性化

【数値目標】

各地区運動会等	基準値(平成 28 年度)	目標値(平成 32 年度)	目標値(平成 34 年度)
参加者数	20,233 人	21,240 人	22,250 人

市内運動会等参加者数

市内運動会及び各地区スポーツ行事の参加者数の増加を図る。

政策目標

(現)

- ① 地域のスポーツ大会の活性化
- ② スポーツ・レクリエーションイベントの開催や情報発信による交流人口の拡大
- ③ スポーツに関する情報提供の充実
- ④ 全国大会等の開催支援
- ⑤ 地域スポーツと企業、各種団体との連携

4 本計画を進めるに当たって

改訂のポイント

- ・ (2) の計画推進に向けた広報活動を基本目標の中の政策に含める。
- ・ (1) に市役所内の横断的連携を図ることを記載。
- ・ (2) に「スポーツ推進審議会」の役割を明記

(1) 計画実現に向けた一体的推進

(現)スポーツ基本法において、スポーツを推進するためには、国、独立行政法人、地方公共団体、学校、スポーツ団体及び民間事業者その他の関係者は、相互に連携を図りながら協働するよう努めなければならないとされている。このような観点から、野田市、学校並びに野田市体育協会、野田市小中学校体育連盟、野田市レクリエーション協会等のスポーツ団体及び民間事業者その他の関係者とが連携・協働して野田市のスポーツの推進に取り組んでいく必要がある。また、市内のスポーツ施設が地域住民のニーズを把握し施設の特性を活かしながら、利用者がより利用しやすい施設運営を心掛け、スポーツ機会の促進を図る。



(新)本計画の目標を達成するために、市民や行政だけではなく、地域の様々なスポーツ関係機関や団体等が互いの役割を補完し協働しながらスポーツを推進する。このような観点から、野田市、学校並びに野田市体育協会、野田市小中学校体育連盟、野田市レクリエーション協会等のスポーツ団体及び民間事業者その他の関係者が連携・協働して野田市のスポーツの推進に取り組んでいく必要がある。

また、市役所の各部署で行われている事業が、総合的・計画的かつ効率的・効果的に行われるよう、各部署の横断的連携を図る。

(現) (2) 計画推進に向けた広報活動 (削除)

スポーツ基本法の基本理念では、スポーツは、これを通じて幸福で豊かな生活を営むことが人々の権利であることに鑑み、国民が生涯にわたりあらゆる機会とあらゆる場所において、自主的かつ自律的にその適正及び健康状態に応じて行うことができるよう推進されなければならないとされている。この基本理念を受け、本計画では、子どもから大人、高齢者、障がいのある人及び社会人のスポーツ参加機会の充実を目標にしているが、これを実現するために、広報誌やホームページ等を利用して、スポーツ活動に関する情報を市民に提供することにより、市民誰もがスポーツに参加することを促進する。

(2) 計画の進捗状況の検証と計画の見直し

(現)本計画を実施し、野田市におけるスポーツを推進するために、計画の進捗状況について、計画期間中においても不断の検証を行い計画の実現に向けて必要な施策を講じるとともに、検証結果を次期計画に反映するための準備を行う。また、社会情勢やスポーツに関する状況変化にも注意を払い、市域におけるスポーツの推進の実現のための方策を検討していく。



(新)本計画を実施し、野田市におけるスポーツを推進するために、計画の進捗状況について、学識経験者や学校関係者、スポーツ推進委員などから成る「スポーツ推進審議会」へ報告し、意見を聴取しながら検証し、改善を図る。また、社会情勢やスポーツに関する状況変化にも注意を払い、市域におけるスポーツの推進の実現のための方策を検討していく。

野田市スポーツに関するアンケート調査結果

平成29年10月

野田市教育委員会

目 次

1	野田市スポーツに関するアンケート調査の概要	1
2	野田市スポーツに関するアンケート調査結果	3
2-1	アンケート調査回答者の属性	3
2-2	スポーツ活動の状況	5
2-3	スポーツ施設	18
2-4	スポーツに関する情報	26
2-5	スポーツ指導者	28
2-6	地域スポーツ	31
2-7	スポーツ推進計画	33
2-8	スポーツの振興	35
2-9	野田市のスポーツ施策に対するご意見・ご希望	37
3	アンケート集計表	43
4	アンケートクロス集計表	52

1 野田市スポーツに関するアンケート調査の概要

1 調査の目的

平成23年8月に施行されたスポーツ基本法の規定に基づき、国は、スポーツに関する施策の総合的かつ計画的な推進を図るための重要な指針として位置付けられるスポーツ基本計画を平成24年3月に定めました。この計画は5年間とし、平成29年3月に第2期スポーツ推進計画を策定しました。

同法により、都道府県及び市町村の教育委員会は、国のスポーツ基本計画を参酌して、その地方の実情に即したスポーツの推進に関する計画を定めるよう努めることとされ、野田市では、野田市における中長期的なスポーツ推進の基本計画を作成することとし、平成25年2月に、計画期間を平成25年度から平成29年度とする「野田市スポーツ推進計画」を策定しました。

今年度が現計画の最終年度に当たることから第2次野田市スポーツ推進計画策定の基礎資料とするため、市民の皆様対象にアンケート調査を実施し、第2次スポーツ推進に役立てようとするもの。

2 調査対象者

住 所：市内居住者

年 齢：20歳以上

人 数：1,000人

抽出方法：平成29年6月1日の市内住民基本台帳から人口比率により年齢階層別に抽出

(人口比率から20歳～29歳：124人、30歳～39歳：152人、40歳～49歳：198人

50歳～59歳：148人、60歳～69歳：211人、70歳以上：167人、合計1,000人)

3 調査方法

郵送配布・郵送回収

4 調査期間

平成29年7月6日から7月25日まで

5 調査内容

市民の皆様のスポーツ活動状況やスポーツ活動に関する意識について

6 回収結果

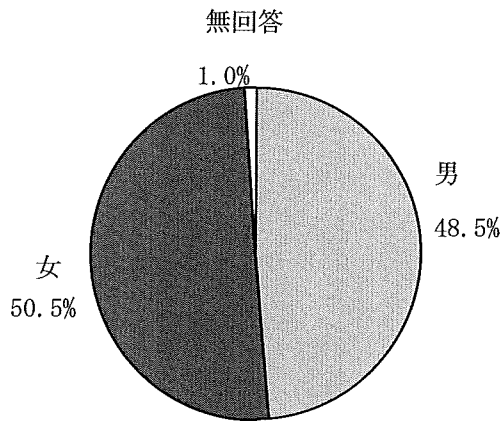
調査票発送数	1,000人
有効回収数	336人
回収率	33.6%

2 野田市スポーツに関するアンケート調査結果

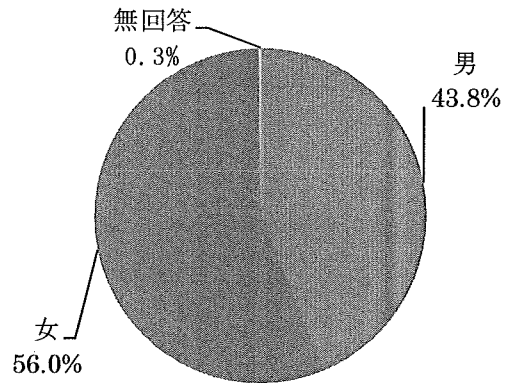
2-1 アンケート調査回答者の属性

☆あなたのことについて教えてください

問1 あなたの性別を教えてください。(1つに○)【回答対象者数：H24 402 H29 336】

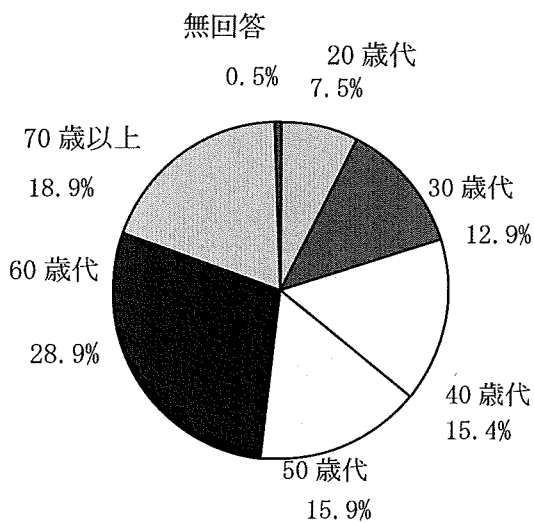


H24

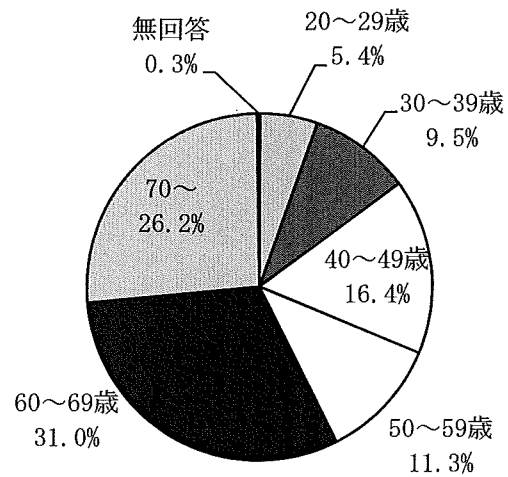


H29

問2 あなたの年齢を教えてください。(1つに○)【回答対象者数：H24 402 H29 336】



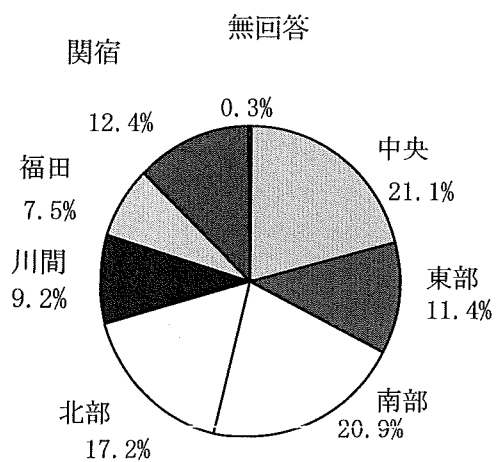
H24



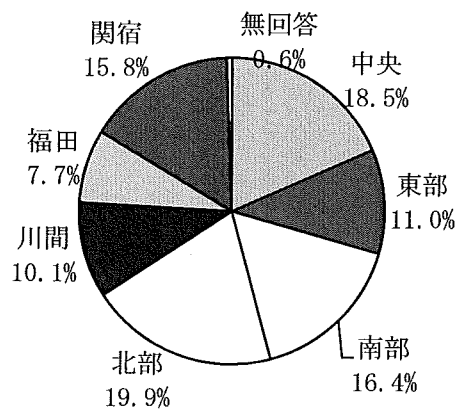
H29

問3 あなたのお住まいの地区を教えてください。(該当する地区の数字に○)

【回答対象者数：H24 402 H29 336】



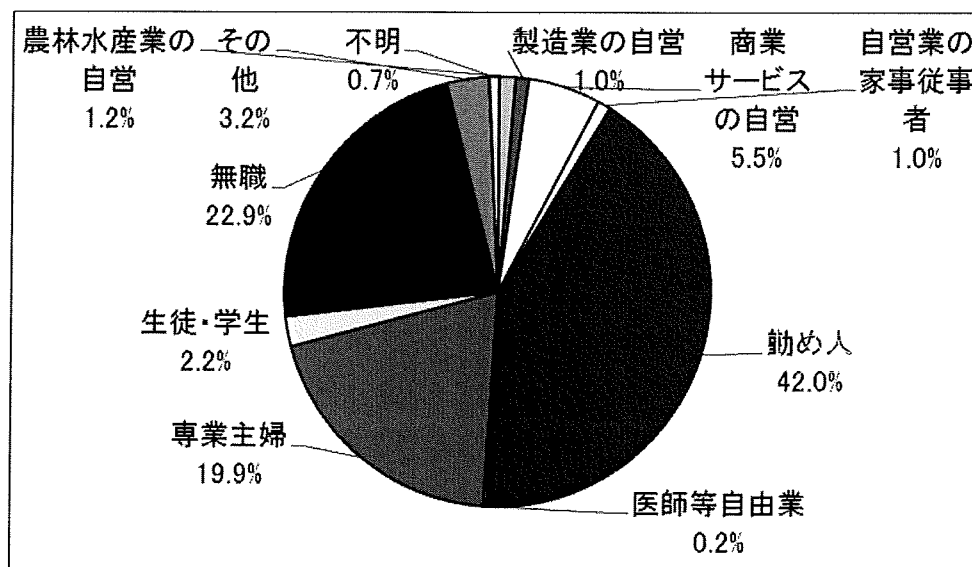
H24



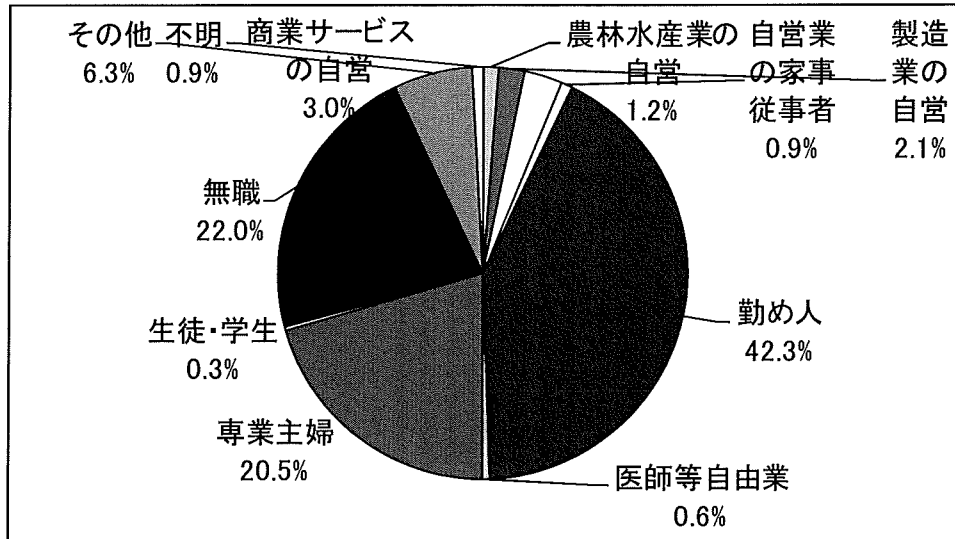
H29

問4 あなたの職業を教えてください。(該当する数字に○)

【回答対象者数：H24 402 H29 336】



H24



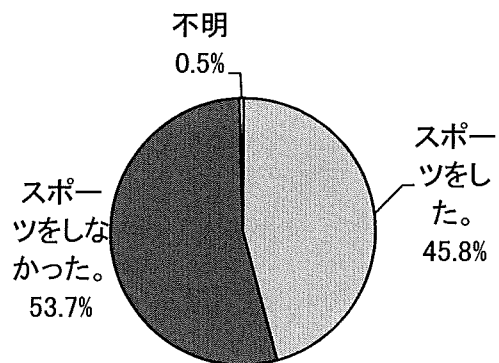
H29

2-2 スポーツ活動の状況

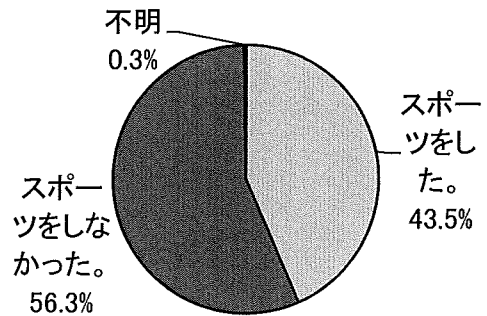
☆あなたが日常の生活の中でどのようにスポーツを行っているかについて教えてください。

問5 あなたは、この1年間にスポーツをしましたか。(1つに○)

【回答対象者数：H24 402 H29 336】

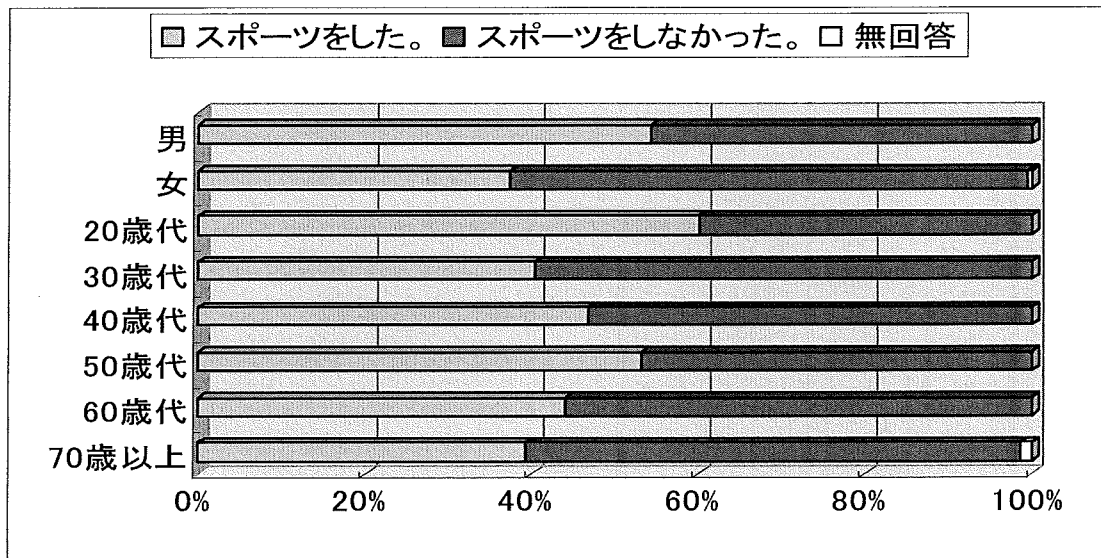


H24

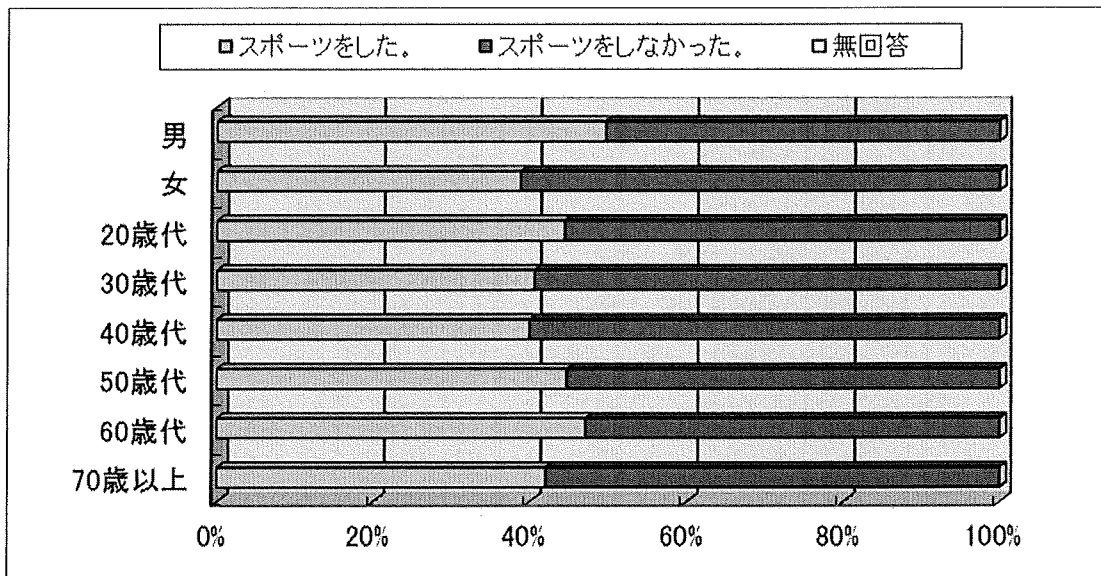


H29

男女・年代別の回答

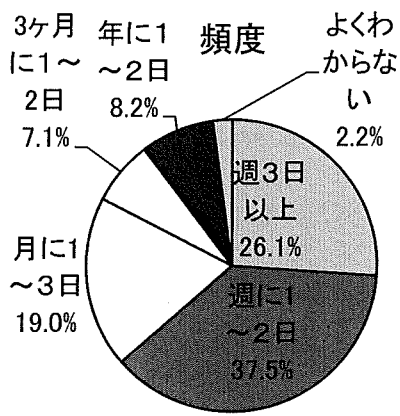


H24

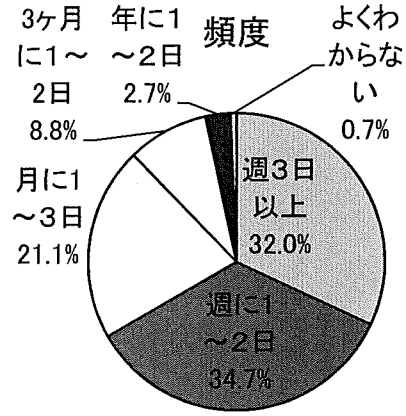


H29

問6 問5で「スポーツをした。」に○を付けた方におたずねします。どの位の頻度でスポーツしましたか。(1つに○)【回答対象者数：H24 184 H29 147】

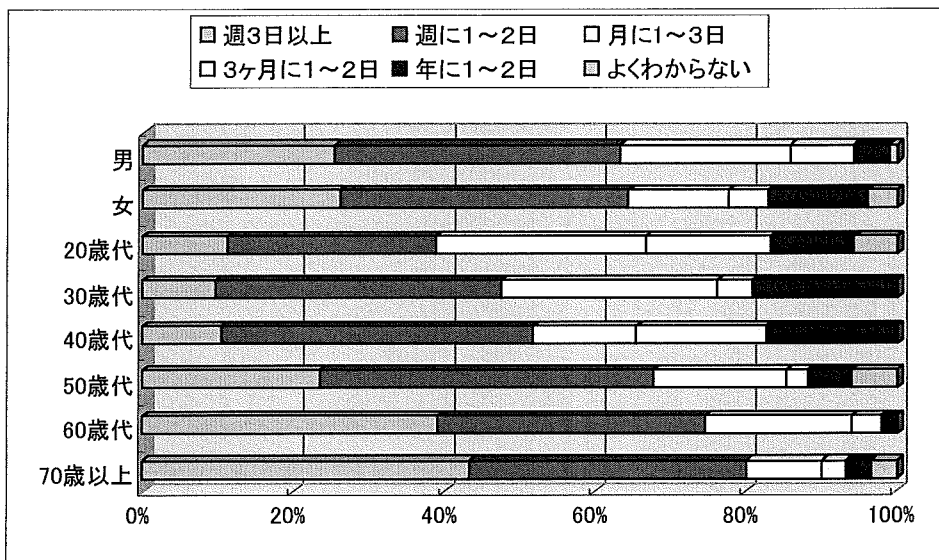


H24



H29

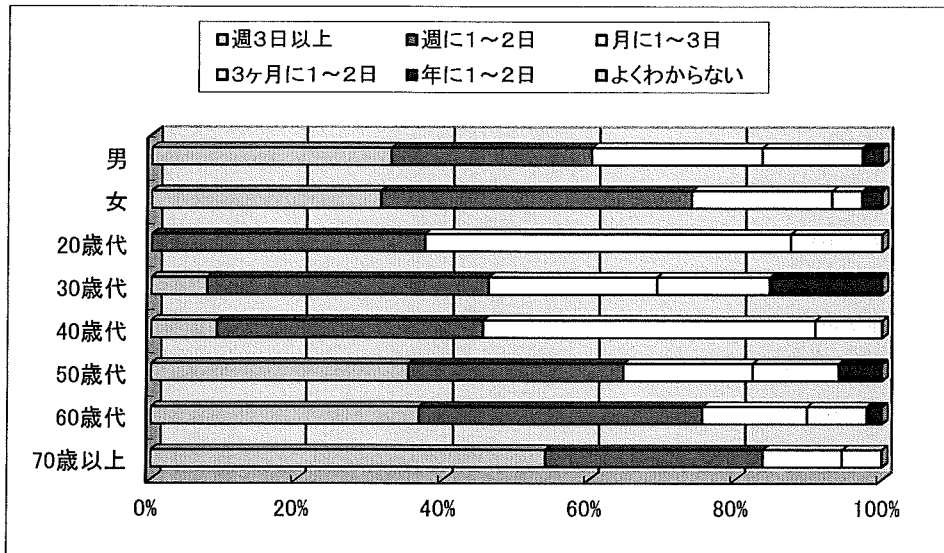
男女・年代別の回答



H24

男女別で見ると比率の一番大きいのは男では、週に1~2日37.7%、女では週に1~2日38.2%、である。年代別で見ると比率の一番大きいのは20歳代では、週に1~2日と月に1~3日が共に27.8%、30歳代では、週に1~2日38.1%、40歳代では、週に1~2日41.4%、50歳代では、週に1~2日44.1%、60歳代では、週に3日以上39.2%、70歳以上では、週に3日以上43.4%である。

時間的に余裕あると考えられる年齢階層でスポーツをする頻度も高くなっている。



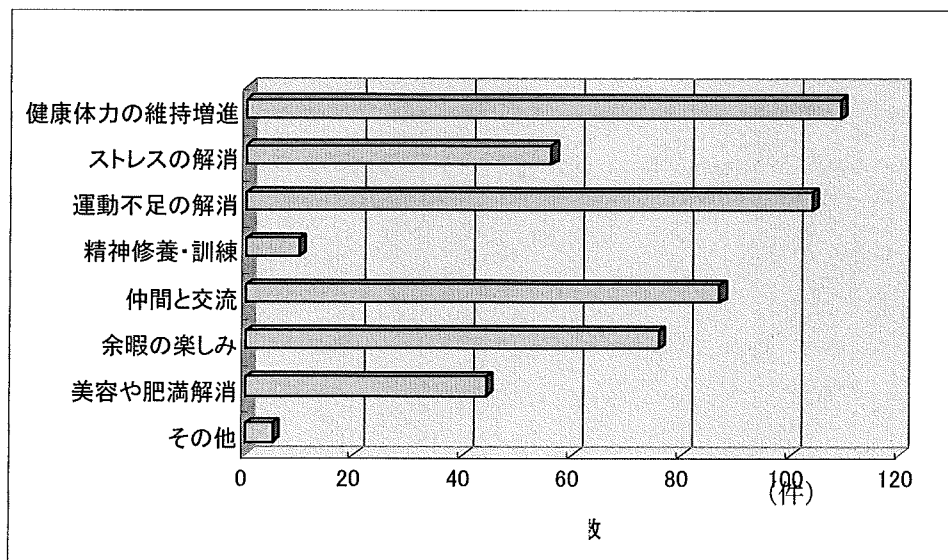
H29

男女別で見ると比率の一番大きいのは男では、週に3日以上32.9%、女では週に1~2日42.5%である。年代別で見ると比率の一番大きいのは20歳代は、月に1~2日が50.0%、30歳代では、週に1~2日38.5%、40歳代では、月に1~2日45.5%、50歳代では、週に3日以上35.3%、60歳代では、週に1~2日が38.8%、70歳以上では、週に3日以上54.1%である。

H24と同様に時間的に余裕あると考えられる年齢階層でスポーツをする頻度も高くなっている。

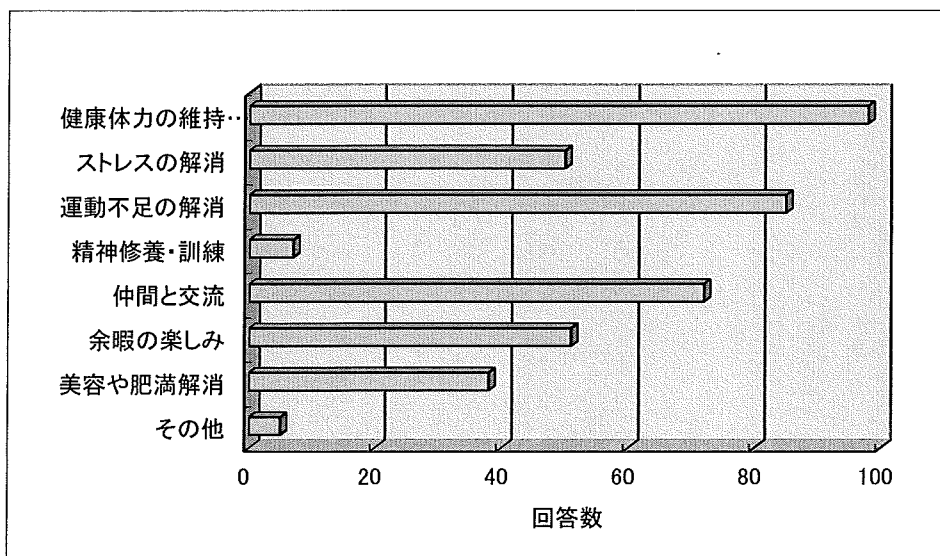
問7 問5で「スポーツをした。」に○を付けた方におたずねします。あなたはどのような理由でスポーツを行いましたか。(あてはまるものすべてに○)

【回答対象者数：H24 184 H29 147】



H24

回答数の多い順に、健康体力の維持増進 109、運動不足の解消 104、仲間との交流・つきあいとして 87、余暇の楽しみ・生活を楽しむ 76、ストレスの解消 56、美容や肥満解消のため 44、精神修養や訓練のため 10、その他 5 となっている。

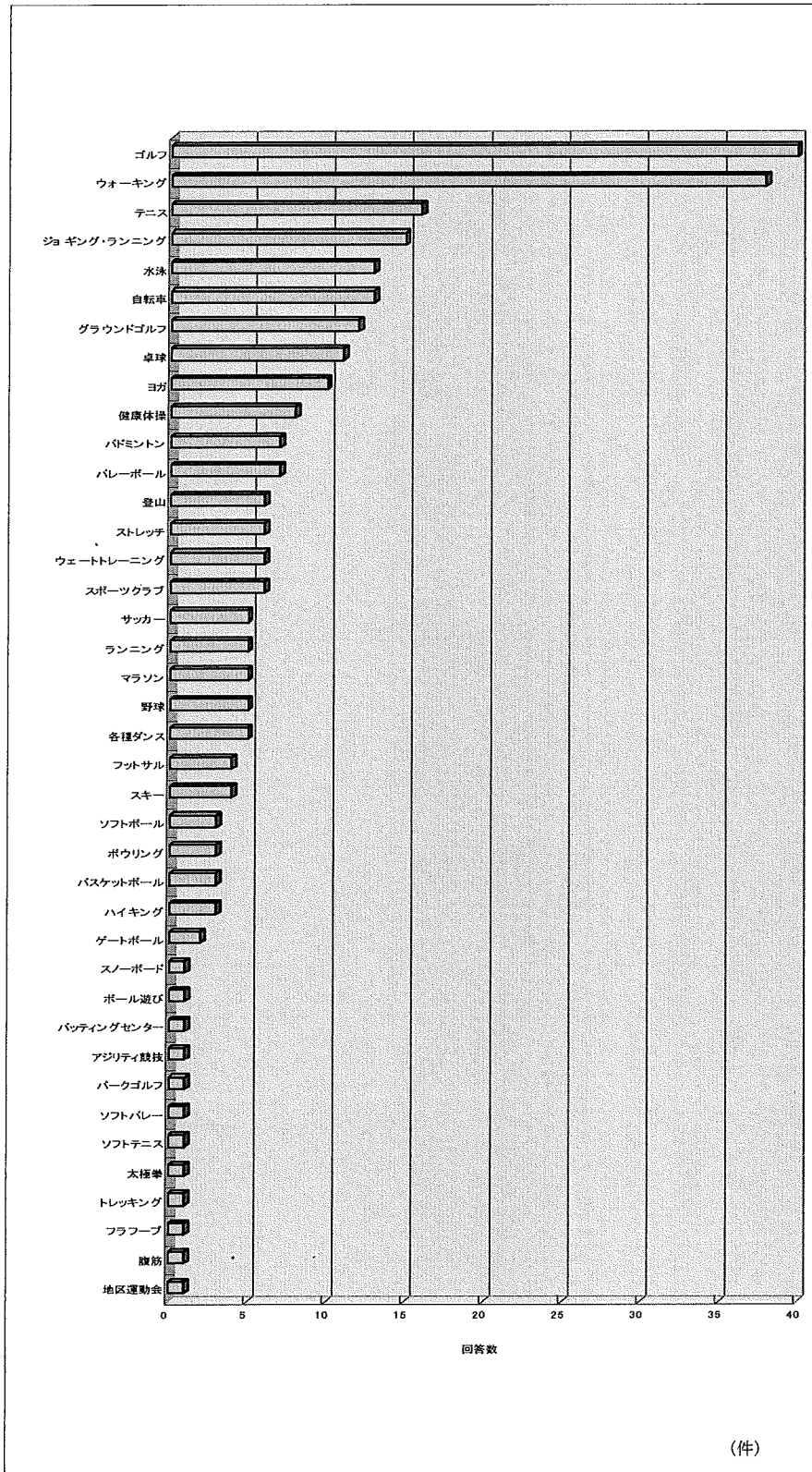


H29

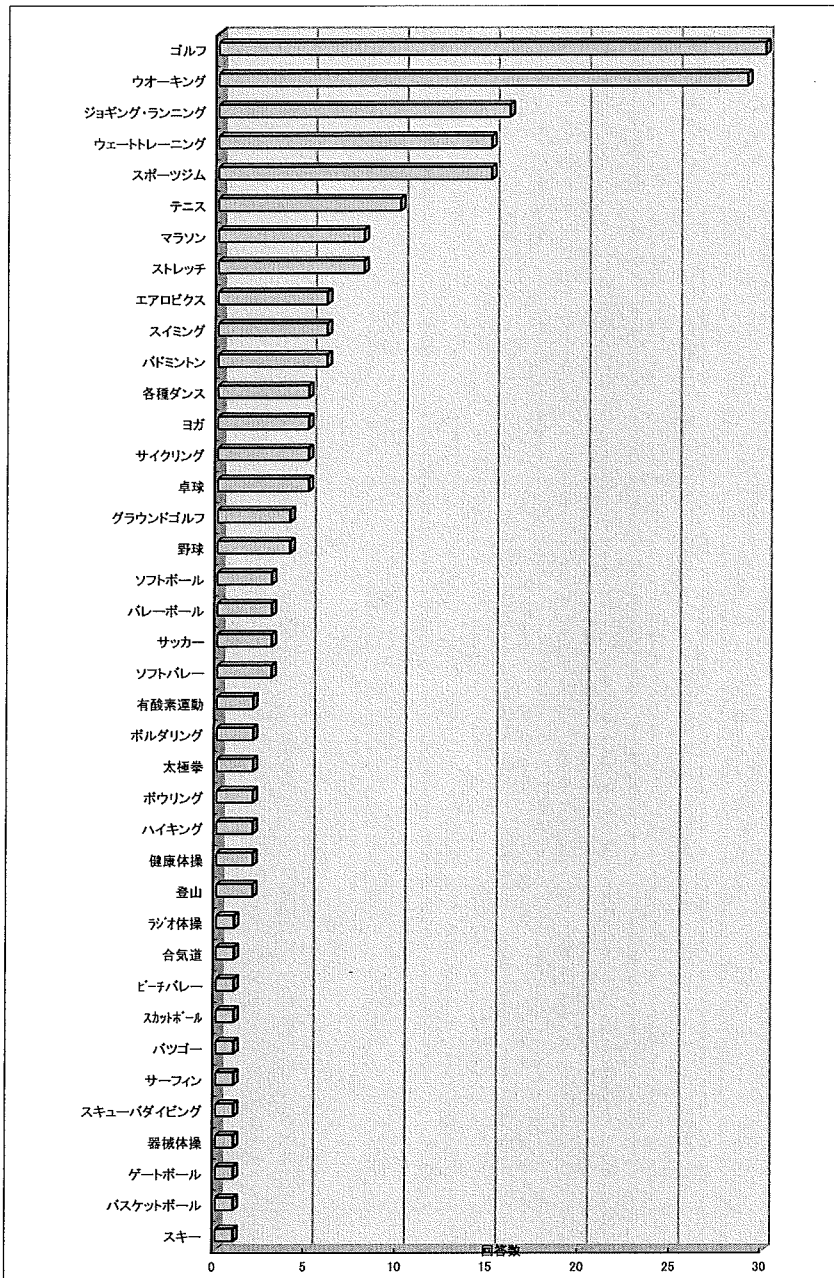
回答数の多い順に、健康体力の維持増進 98、運動不足の解消 85、仲間との交流・つきあいとして 72、余暇の楽しみ・生活を楽しむ 51、ストレスの解消 50、美容や肥満解消のため 38、精神修養や訓練のため 7、その他 5 となっている。

問8 問5で「スポーツをした」に○を付けた方におたずねします。具体的な名称を記入願います。(主に行ったものを2つまでお書きください。)

【回答対象者数：H24 184 H29 147】

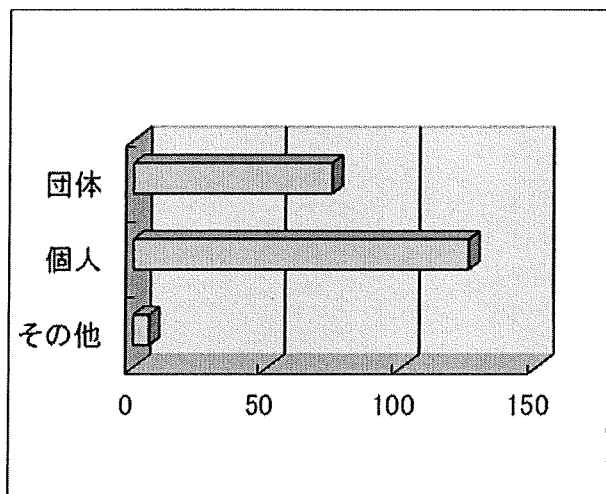


回答数の多いスポーツを見ると、最多回答は、ゴルフ 40 である。一人でもできる運動では、ウォーキング 38、ジョギング・ランニング 15、水泳 13、自転車 13 である。球技では、テニス 16、グラウンド・ゴルフ 12、卓球 11、バドミントン 7、バレーボール 7 である。それ以外には、ヨガ 10、健康体操 8、登山 6、ストレッチ 6、ウェイトトレーニング 6 となっている。



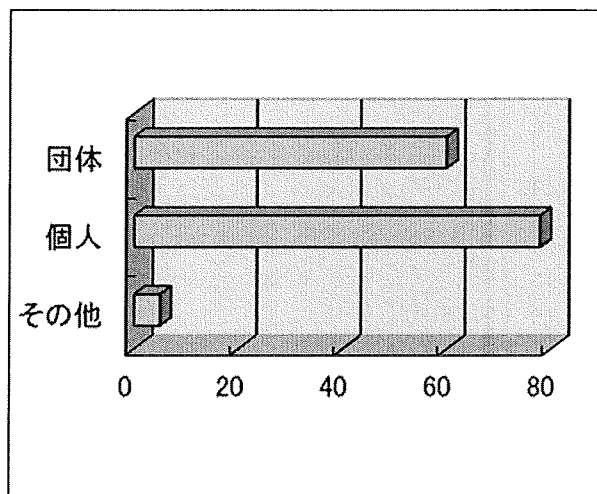
回答数の多いスポーツを見ると、最多回答は、ゴルフ 30 である。一人でもできる運動では、ウォーキング 29、ジョギング・ランニング 16、マラソン 8、スイミング 6、サイクリング 5 である。球技では、テニス 10、バドミントン 6、卓球 5、野球 4、グラウンド・ゴルフ 4、バレーボール 3、サッカー 3、ソフトボール 3、ソフトバレー 3 である。それ以外には、スポーツジム 15、ウェイトトレーニング 15、ストレッチ 8、エアロビクス 6、ヨガ 5、各種ダンス 5 となっている。

問9 問5で「スポーツをした」に○を付けた方におたずねします。スポーツはどのように行いましたか。【回答対象者数：H24 184 H29 143】



H24

回答数の多い順に、個人 125、団体 74、その他 6 となっている。

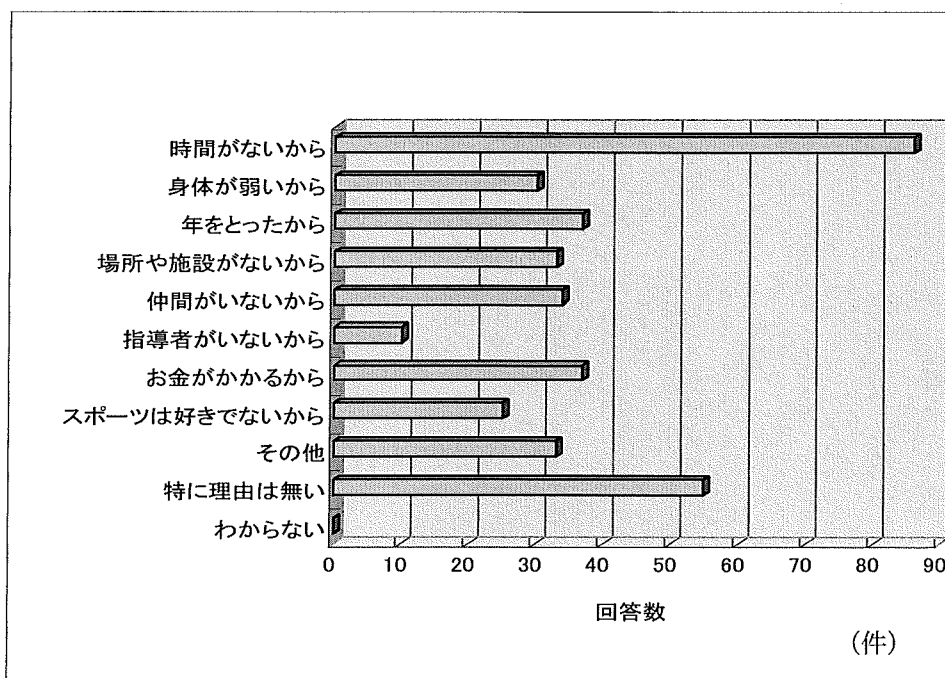


H29

回答数の多い順に、個人 78、団体 60、その他 5 となっている。

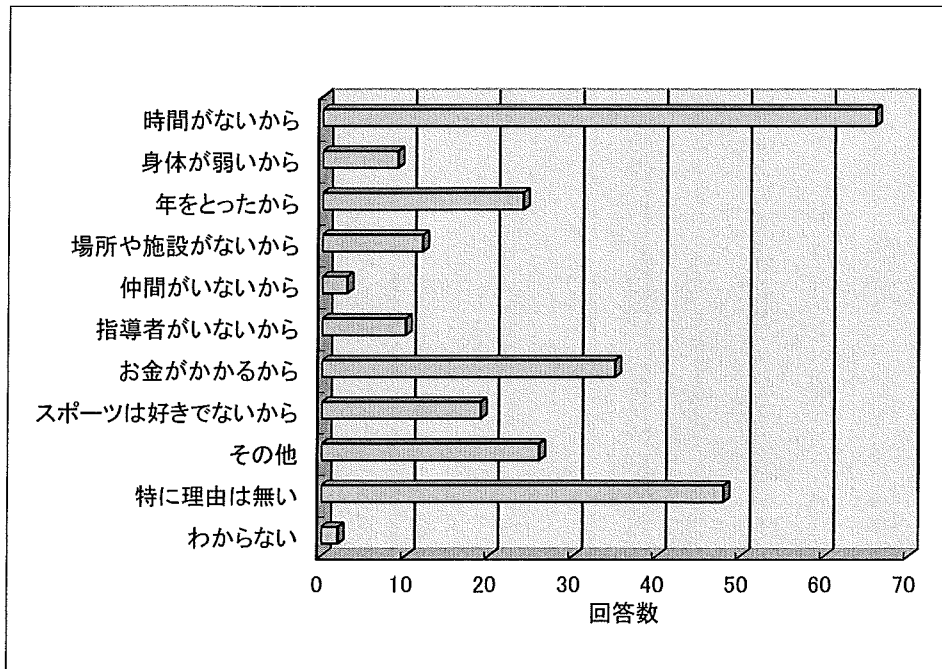
問10 「スポーツをしなかった」に○を付けた方におたずねします。この1年間にスポーツをしなかったのはどのような理由からですか。(あてはまるものすべてに○)

【回答対象者数：H24 216 H29 254】



回答数の多いものから順に、時間がないから 86、特に理由は無い 55、お金がかかるから 37、年をとったから 37、仲間がないから 34、場所や施設がないから 33、その他 33、身体が弱いから 30、スポーツは好きでないから 25、指導者がいないから 10、わからない 0 という結果である。

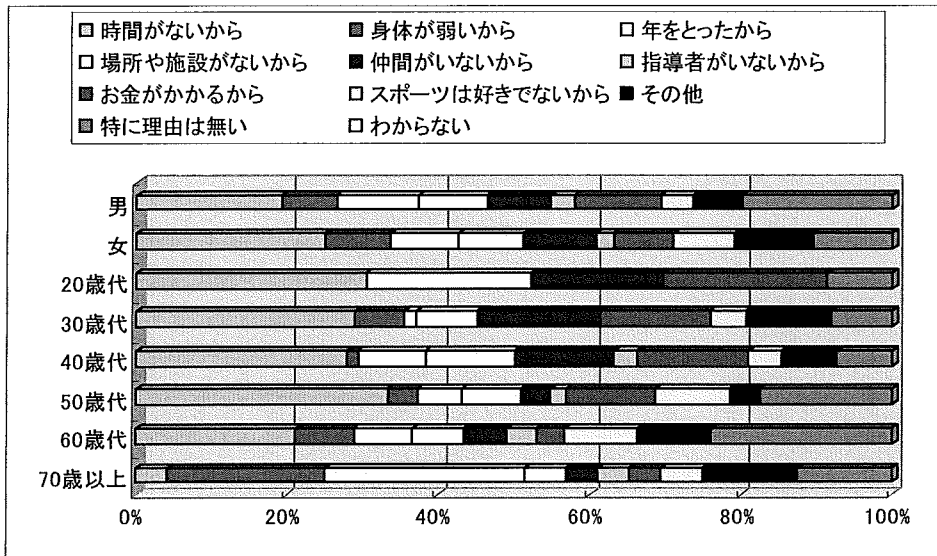
H24



回答数の多いものから順に、時間がないから 66、特に理由は無い 48、お金がかかるから 35、その他 26、年をとったから 24、スポーツは好きでないから 19、場所や施設がないから 12、指導者がいないから 10、体が弱いから 9、仲間がいないから 3、わからない 2 という結果である。

H29

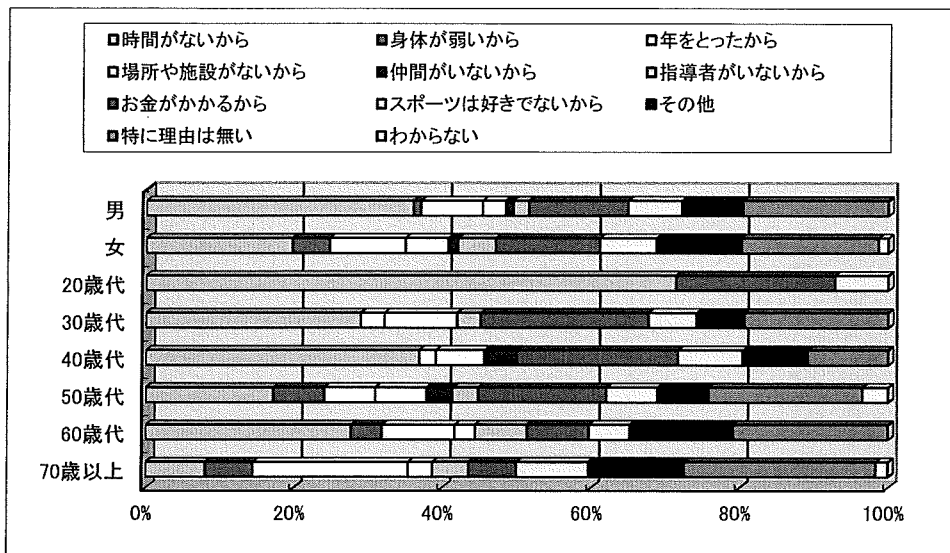
男女別及び年代別スポーツをしなかった理由の回答



H24

男女別で比率の大きい理由を見ると、男では、特に理由は無い 19.9%、時間がないから 19.3%、お金がかかるから 11.5%、女では、時間が無いから 25.1%、特に理由は無い 10.4%、その他 10.4%である。年代別で比率の大きい理由を見ると、20歳代では、時間がないから 30.5%、場所や施設がないから 21.7%、お金がかかるから 21.7%である。30歳代では、時間が無いから 29.0%、仲間がいないから 16.1%である。40歳代では、時間がないから 27.9%、お金がかかるから 14.7%である。50歳代では、時間が無いから 33.3%、特に理由は無い 17.7%である。60歳代では特に理由は無い 24.1%、時間が無いから 21.2%である。70歳以上では、年をとったから 26.4%、体が弱いから 20.8%である。

年代別に見ると、20歳から60歳代までの現役世代では、時間がないからという回答の比率が大きくなっている。また、20歳代では、お金がかかるからという回答の比率が大きく、70歳以上では、年をとったから、体が弱いからという回答比率の大きいのが特徴的である。

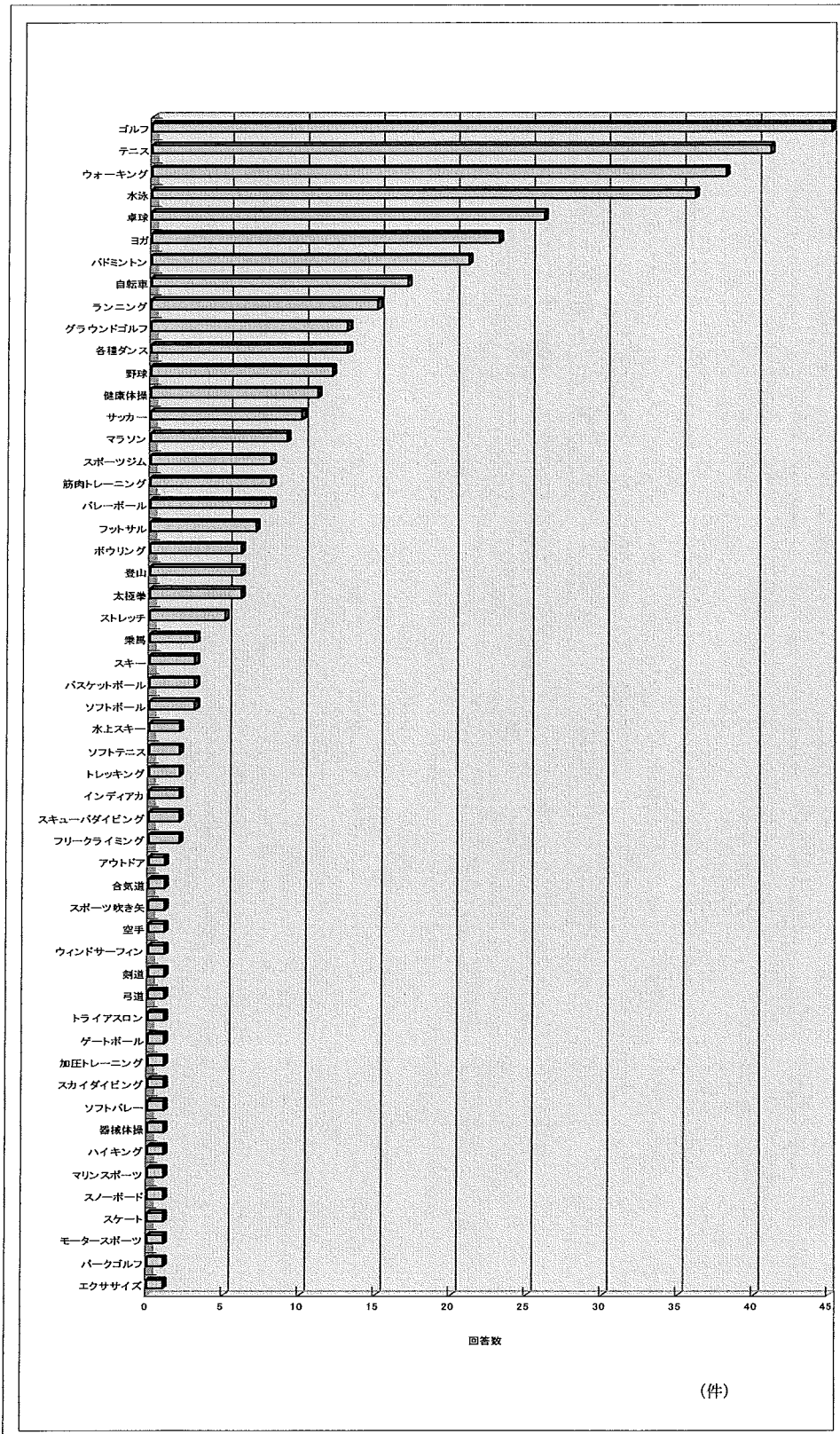


H29

男女別で比率の大きい理由を見ると、男では、時間がないから 36.1%、特に理由は無い 19.6%、お金がかかるから 13.4%、女では、時間が無いから 19.7%、特に理由は無い 19.6%、お金がかかるから 14.0%である。年代別で比率の大きい理由を見ると、20歳代では、時間がないから 71.4%、お金がかかるから 21.4%である。30歳代では、時間が無いから 29.0%、お金がかかるから 22.6%である。40歳代では、時間がないから 37.0%、お金がかかるから 21.7%である。50歳代では、特に理由は無い 20.7%、時間が無いからとお金がかかるからがともに 17.2%である。60歳代では時間が無いから 27.8%、特に理由は無い 20.8%である。70歳以上では、特に理由は無い 25.8%、年をとったから 21.04%である。年代別に見ると、20歳から60歳代までの現役世代では、時間がないからという回答の比率が大きくなっている。また、20歳から50歳代では、お金がかかるからという回答の比率が大きく、全体的に特に理由は無いという回答比率の大きいのが特徴的である。

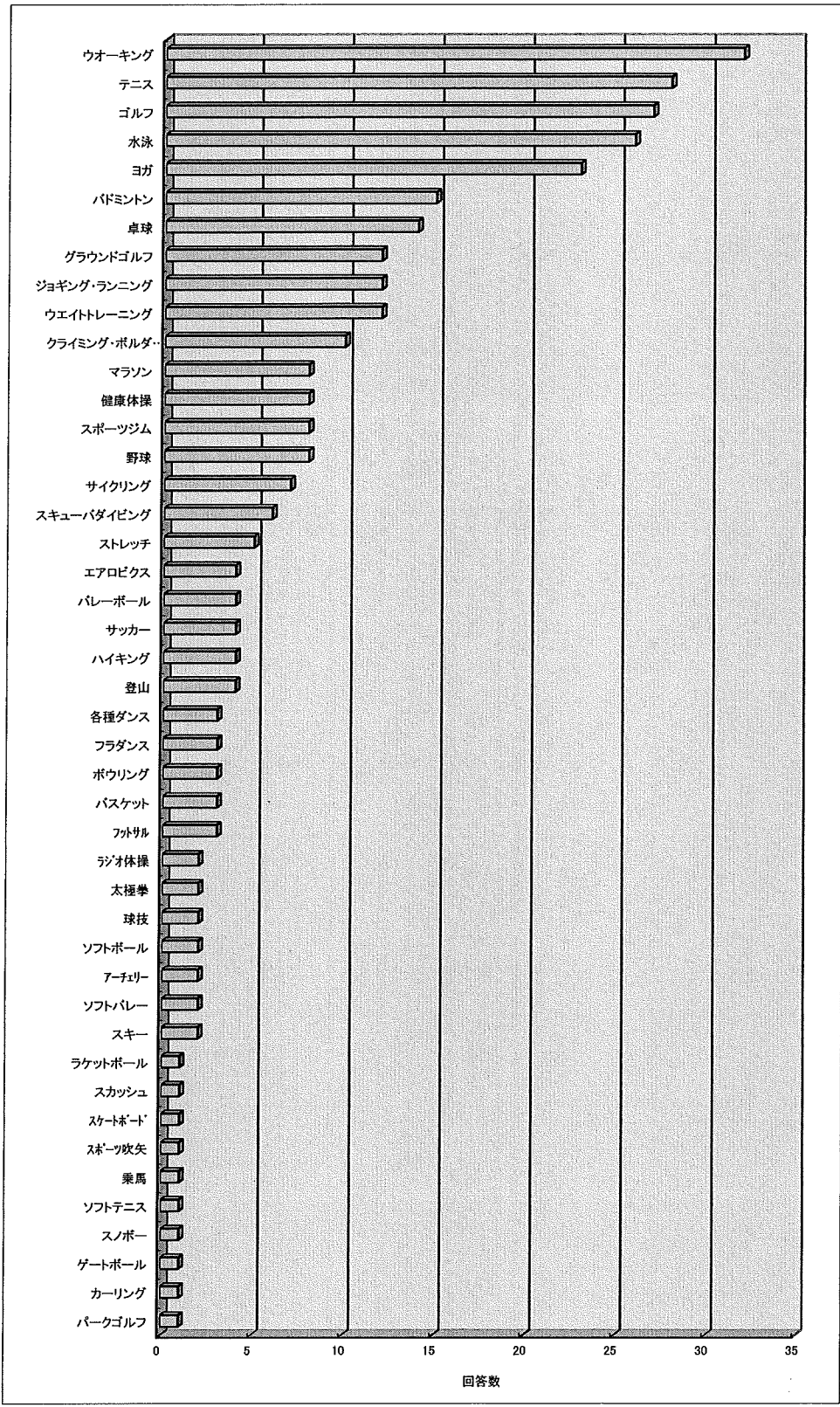
問11 あなたは、現在行っているものも含め、今後どのようなスポーツを行ってみたいと思いますか。具体的な名称をお書きください。(2つまでお書きください)

【回答対象者数：H24 402 H29 336】



回答数の多いスポーツを見ると、球技では、ゴルフ 45、テニス 41、卓球 26、バドミントン 21、グラウンド・ゴルフ 13、野球 12、サッカー 10 である。一人でもできる運動では、ウォーキング 38、水泳 36、自転車 17、ランニング 15 である。それ以外には、ヨガ 23、各種ダンス 13、健康体操 11 となっている。

H24



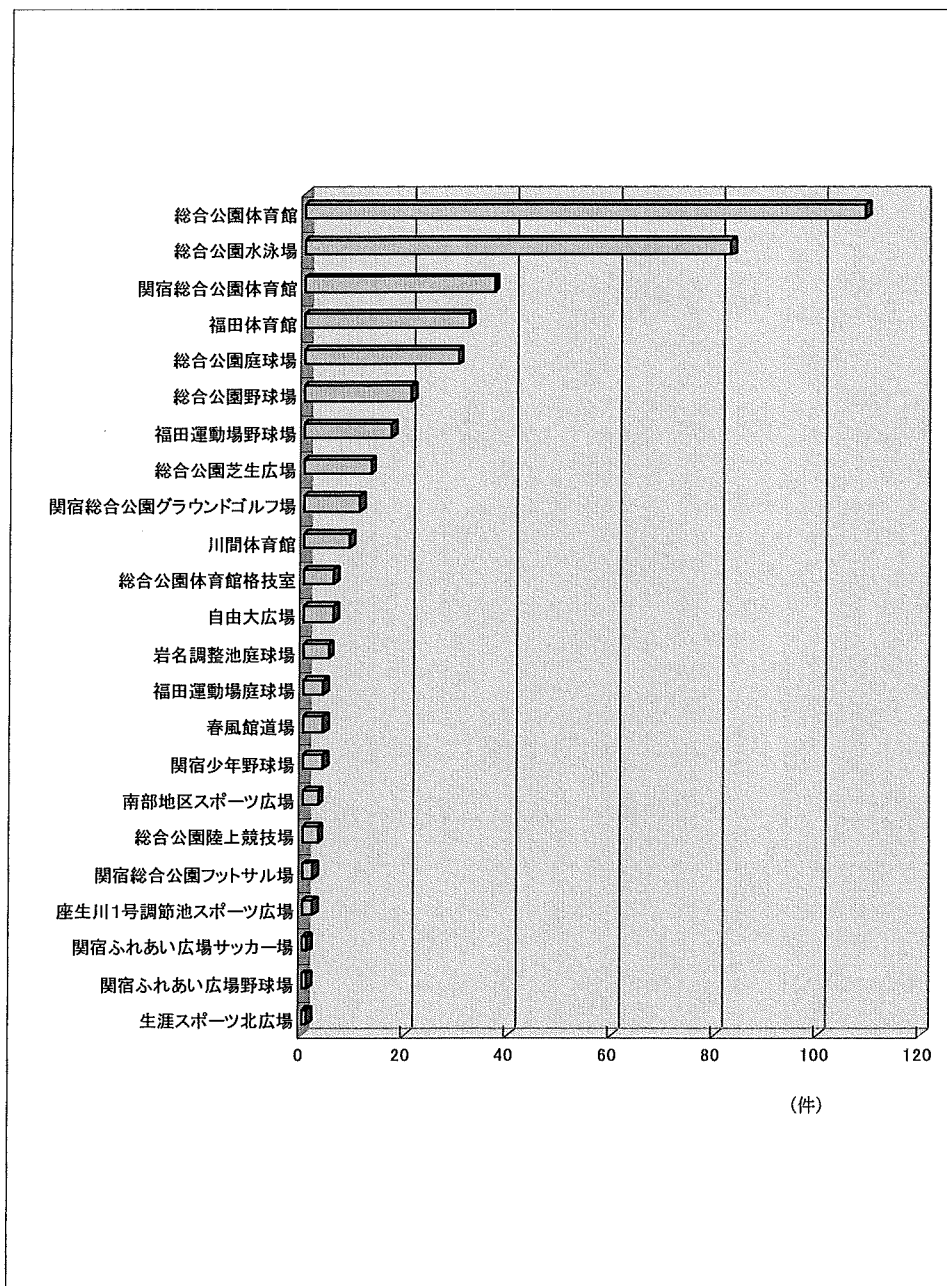
回答数の多いスポーツを見ると、球技では、テニス 28、ゴルフ 27、バドミントン 15、卓球 14、グラウンド・ゴルフ 12、野球 8 である。一人でもできる運動では、ウォーキング 32、水泳 26、ヨガ 23、ウエイトトレーニング 12、マラソン 8、スポーツジム 8 である。それ以外には、健康体操 8 となっている。

H29

2-3 スポーツ施設

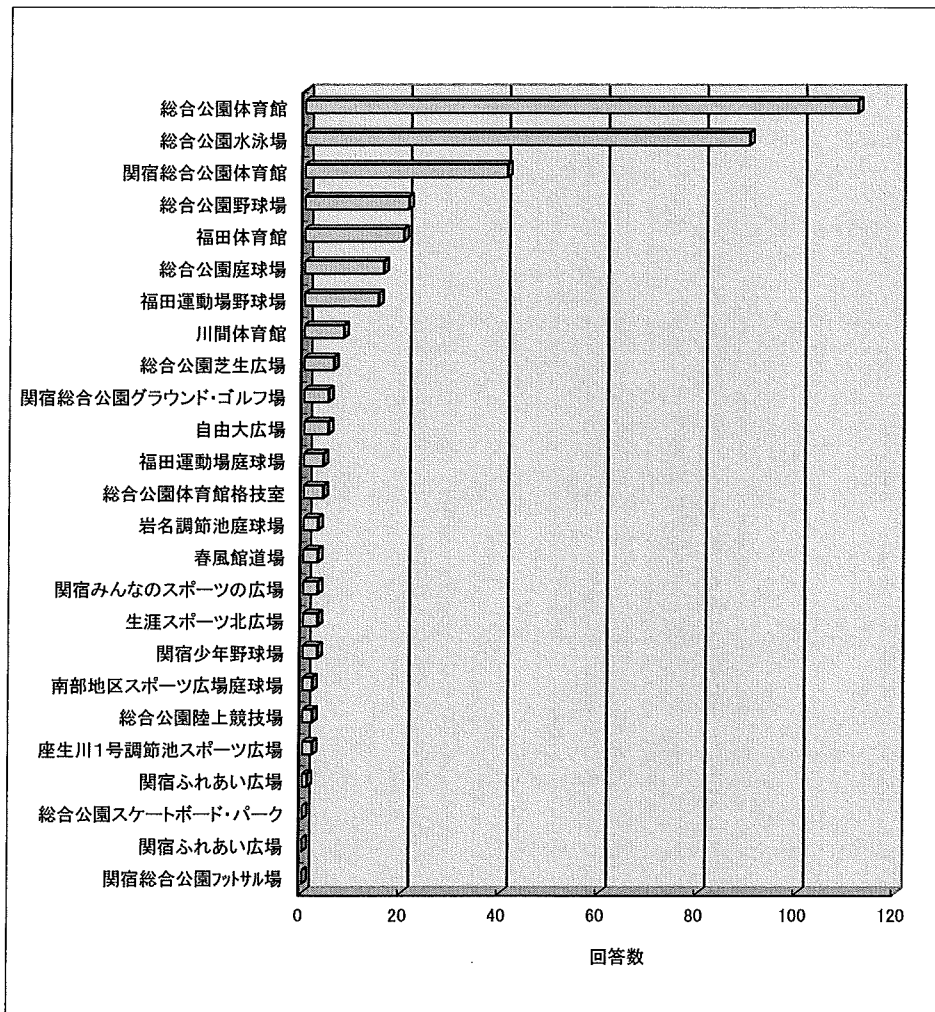
☆野田市内のスポーツ施設についておたずねします。

問12 あなたは今までに市営スポーツ施設を利用したことがありますか。(あてはまるものすべてに○)【回答対象者数：H24 402 H29 336】



回答数の多いものから順に、総合公園体育館 109、総合公園水泳場 83、関宿総合公園体育館 37、福田体育館 32、総合公園庭球場 30、総合公園野球場 21、福田運動場野球場 17、総合公園芝生広場 13、関宿総合公園グラウンド・ゴルフ場 11、川間体育館 9 となっている。

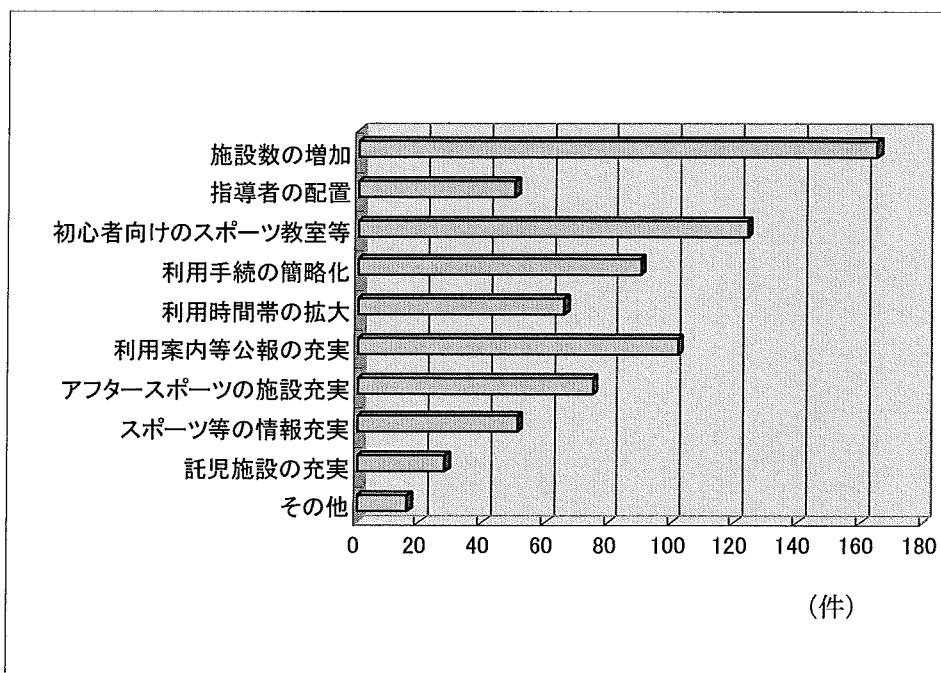
H24



回答数の多いものから順に、総合公園体育館 109、総合公園水泳場 83、関宿総合公園体育館 37、福田体育館 32、総合公園庭球場 30、総合公園野球場 21、福田運動場野球場 17、総合公園芝生広場 13、関宿総合公園グラウンド・ゴルフ場 11、川間体育館 9 となっている。

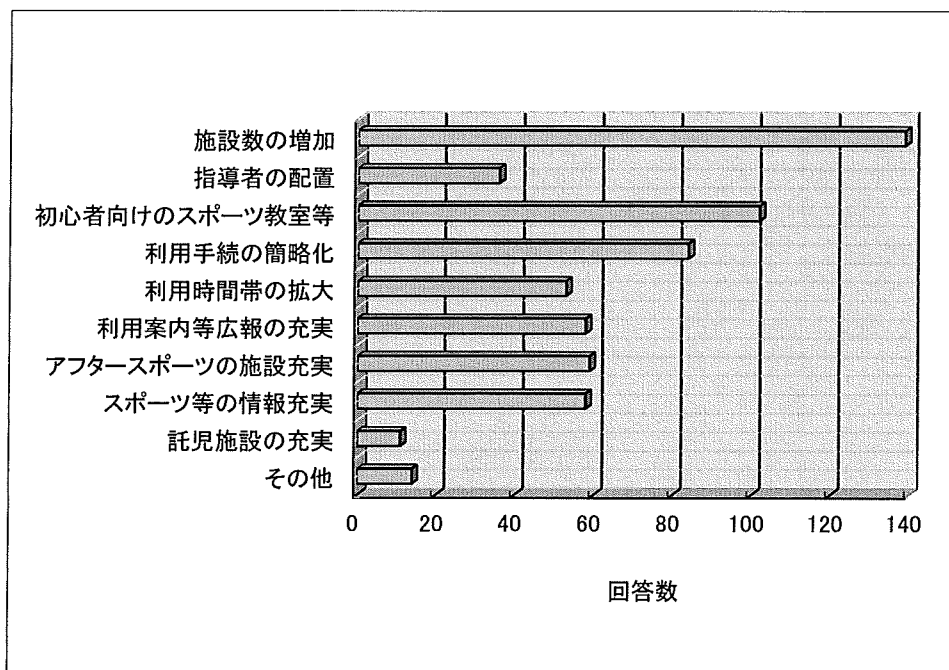
問 1 3 あなたは市営スポーツ施設に何を望みますか。(〇は3つまで)

【回答対象者数：H24 402 H29 336】



H24

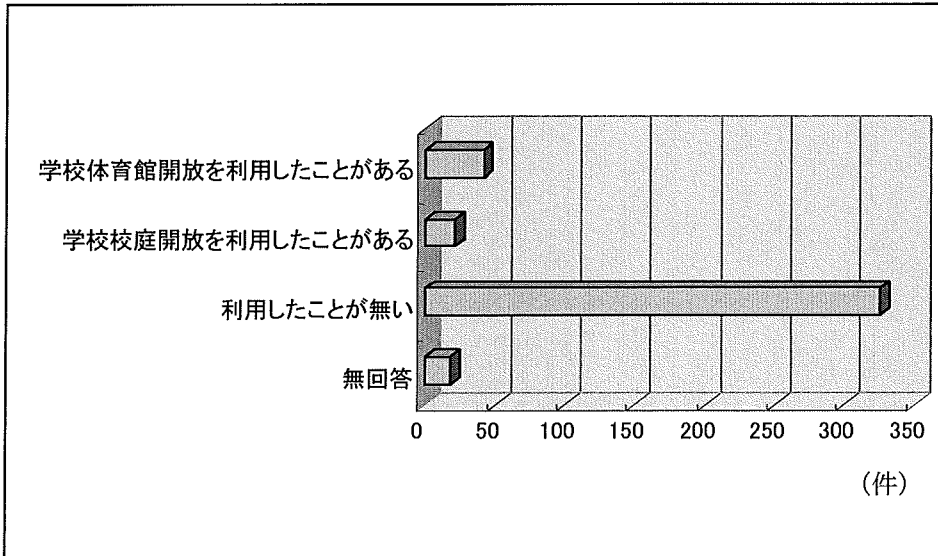
回答数の多いものから順に、身近で利用できるよう施設数の増加 165、初心者向けのスポーツ教室やスポーツ行事の充実 124、利用案内など広報の充実 102、利用手続、利用料金支払い方法の簡略化 90、アフタースポーツのための施設（レストラン・シャワールームなど）の充実 75、利用時間帯の拡大（早朝、夜間など）66、健康やスポーツに関する情報の充実 51、指導者の配置 50、託児施設の充実 28、その他 16 となっている。



H29

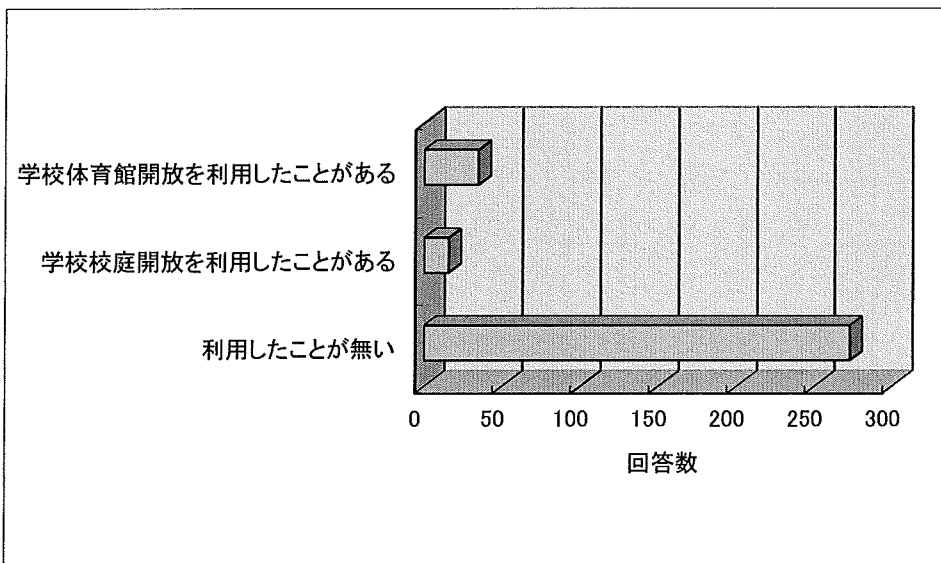
回答数の多いものから順に、身近で利用できるよう施設数の増加 139、初心者向けのスポーツ教室やスポーツ行事の充実 102、利用手続、利用料金支払い方法の簡略化 84、アフタースポーツのための施設（レストラン・シャワールームなど）の充実 59、利用案内など広報の充実 58、健康やスポーツに関する情報の充実 58、利用時間帯の拡大（早朝、夜間など）53、指導者の配置 36、その他 14、託児施設の充実 11 となっている。

問 1 4 市内学校の開放施設をスポーツで利用したことがありますか。(あてはまるものすべてに○)【回答対象者数：H24 402 H29 336】



回答数の多い順に、利用したことが無い 326、学校体育館開放を利用したことがある 42、学校校庭開放を利用したことがある 21 となっている。利用したことが無いという回答が 79.9%に上る。

H24

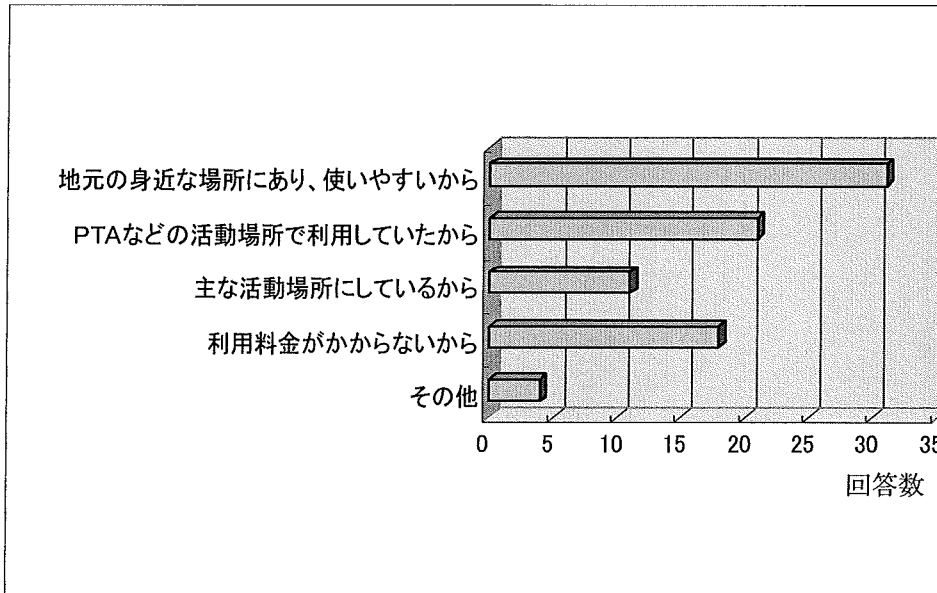


回答数の多い順に、利用したことが無い 273、学校体育館開放を利用したことがある 35、学校校庭開放を利用したことがある 16 となっている。利用したことが無いという回答が 81.3%に上る。

H29

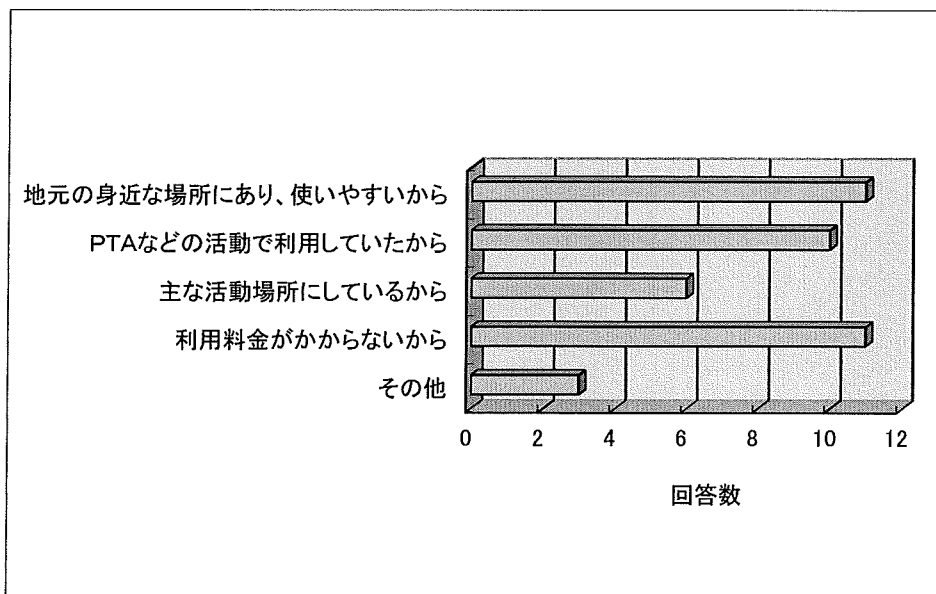
問15 問14で「1. 学校体育館開放」「2. 学校校庭開放」を利用したことがあると答えた方におたずねします。どのような理由で利用しましたか。(あてはまるものすべてに

○)【回答対象者数：H24 57 H29 41】



回答数の多いものから順に、地元の身近な場所にあり、使いやすいから 31、PTAなどの活動で利用していたから 21、利用料金がかからないから 18、主な活動場所になっているから 11、その他 4 という結果である。

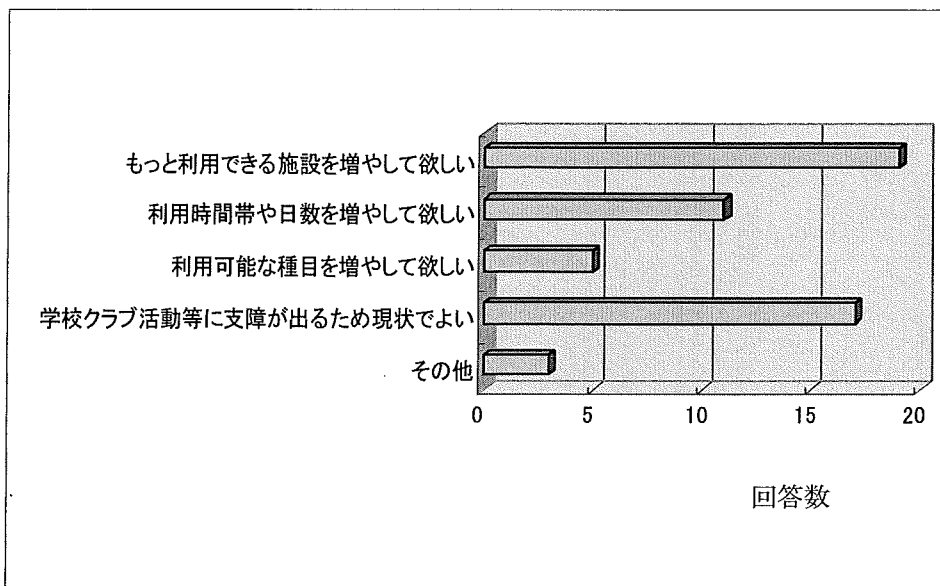
H24



回答数の多いものから順に、地元の身近な場所にあり、使いやすいから 11、利用料金がかからないから 11、PTAなどの活動で利用していたから 10、主な活動場所になっているから 6、その他 3 という結果である。

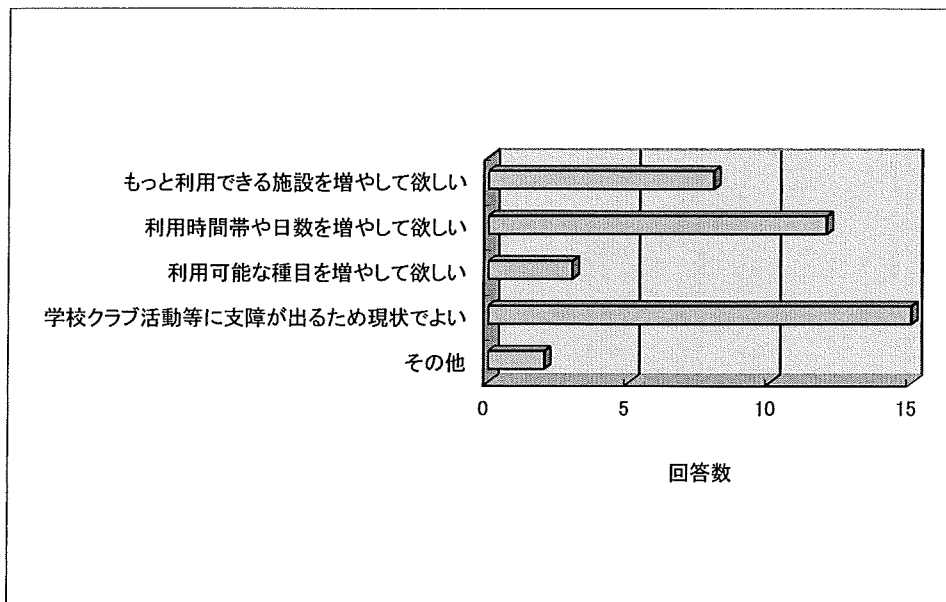
問16 問14で「1. 学校体育館開放」「2. 学校校庭開放」を利用したことがあると答えた方におたずねします。学校施設のスポーツ環境についてご意見をお聞かせください。

(あてはまるものすべてに○)【回答対象者数：H24 57 H29 41】



回答数の多い順に、もっと利用できる施設を増やして欲しい19、学校クラブ活動等に支障が出るため現状でよい17、利用時間帯や日数を増やして欲しい11、利用可能な種目を増やして欲しい5、その他3となっている。

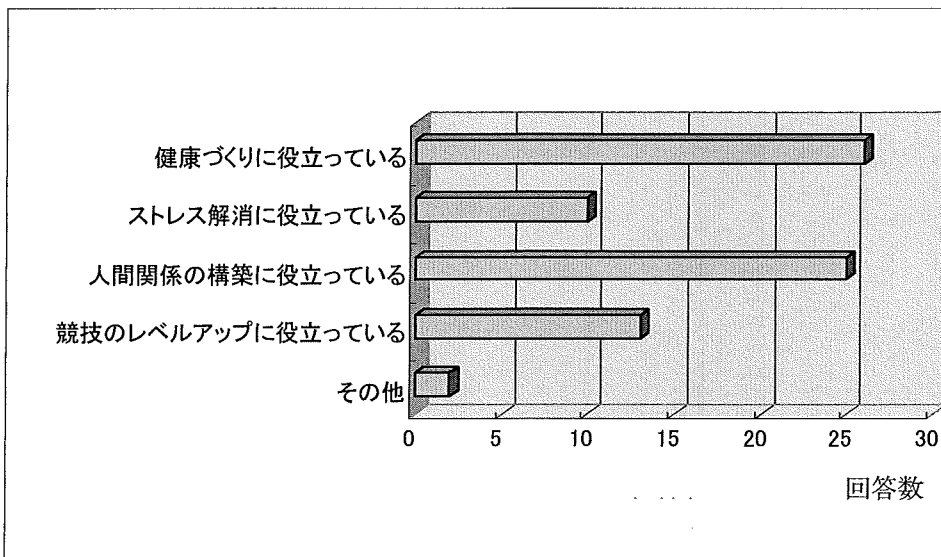
H24



回答数の多い順に、学校クラブ活動等に支障が出るため現状でよい15、利用時間帯や日数を増やして欲しい12、もっと利用できる施設を増やして欲しい8、利用可能な種目を増やして欲しい3、その他3となっている。

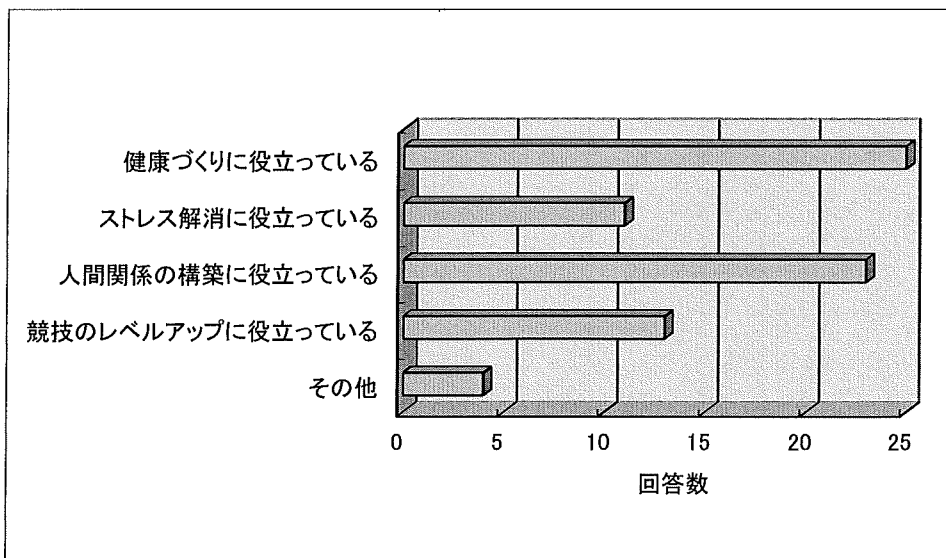
H29

問17 問14で「1. 学校体育館開放」「2. 学校校庭開放」を利用したことがあると答えた方におたずねします。学校施設を利用して活動することの効果についてお聞かせください。(あてはまるものすべてに○)【回答対象者数：H24 57 H29 41】



回答数の多い順に、健康づくりに役立っている26、人間関係の構築に役立っている25、競技のレベルアップに役立っている13、ストレス解消に役立っている10、その他2となっている。

H24

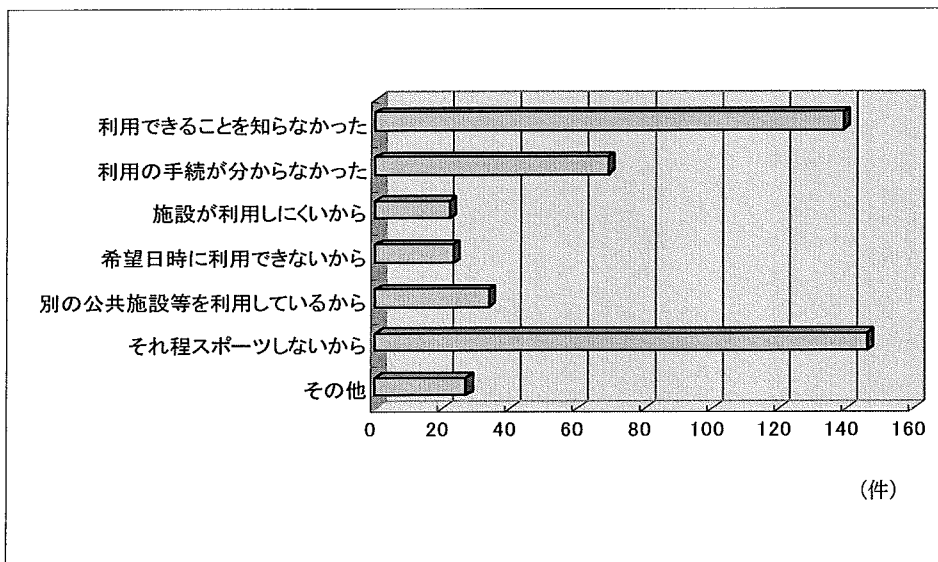


回答数の多い順に、健康づくりに役立っている25、人間関係の構築に役立っている23、競技のレベルアップに役立っている13、ストレス解消に役立っている11、その他4となっている。

H29

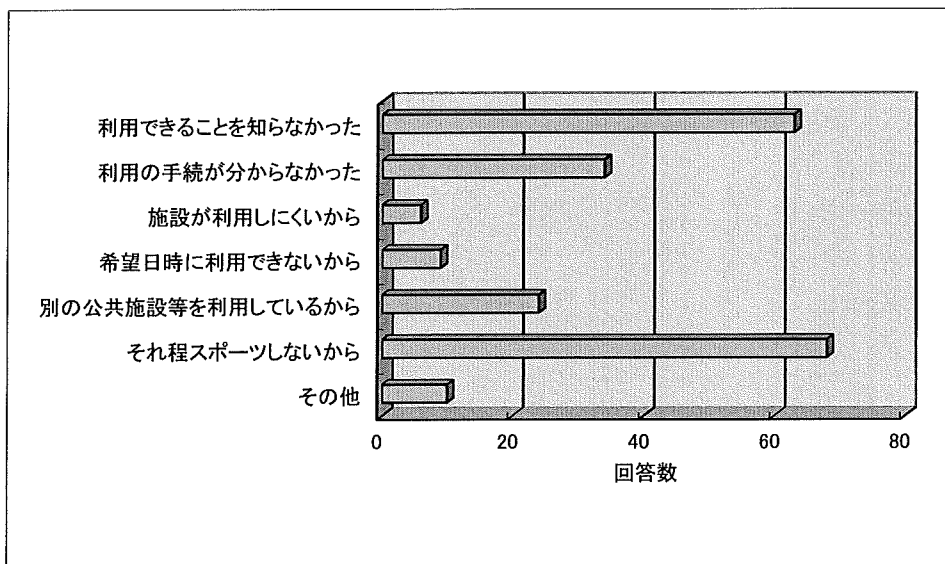
問18 問14で「3. 利用したことがない」と答えた方におたずねします。利用しない理由はどのような理由ですか。(あてはまるものすべてに○)

【回答対象者数：H24 326 H29 214】



回答数の多い順に、それ程スポーツしないから146、利用できることを知らなかった139、利用の手続が分からなかった69、別の公共施設や民間スポーツクラブを利用しているから34、その他27、希望日時に利用できないから23、施設が利用しにくいから22という結果である。

H24



回答数の多い順に、それ程スポーツしないから68、利用できることを知らなかった63、利用の手続が分からなかった34、別の公共施設や民間スポーツクラブを利用しているから24、その他10、希望日時に利用できないから9、施設が利用しにくいから6という結果である。

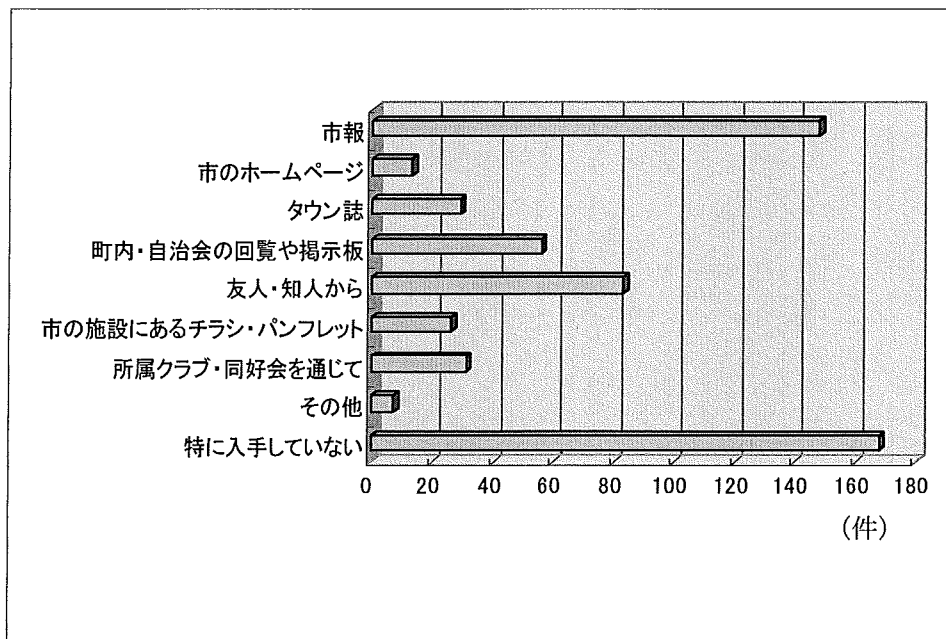
H29

2-4 スポーツに関する情報

☆スポーツに関する情報についておたずねします。

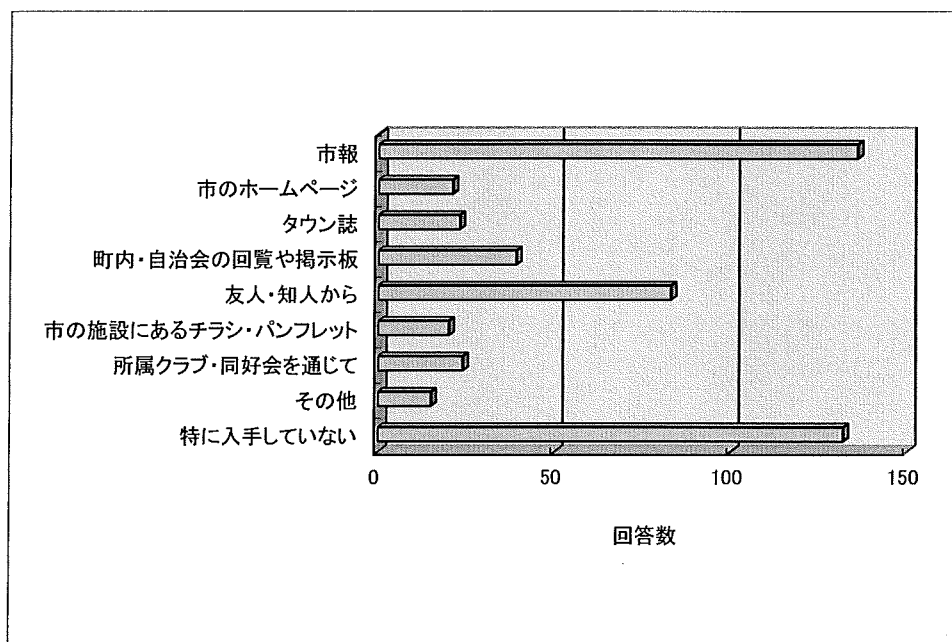
問19 スポーツに関する情報をどのように入手していますか。(あてはまるものすべてに)

○)【回答対象者数：H24 402 H29 336】



H24

回答数の多い順に、特に入手していない 168、市報 148、友人・知人から 83、町内・自治会の回覧や掲示板 56、所属クラブ・同好会を通じて 31、タウン誌 29、市の施設にあるチラシ・パンフレット 26、市のホームページ 13、その他 7 という結果である。

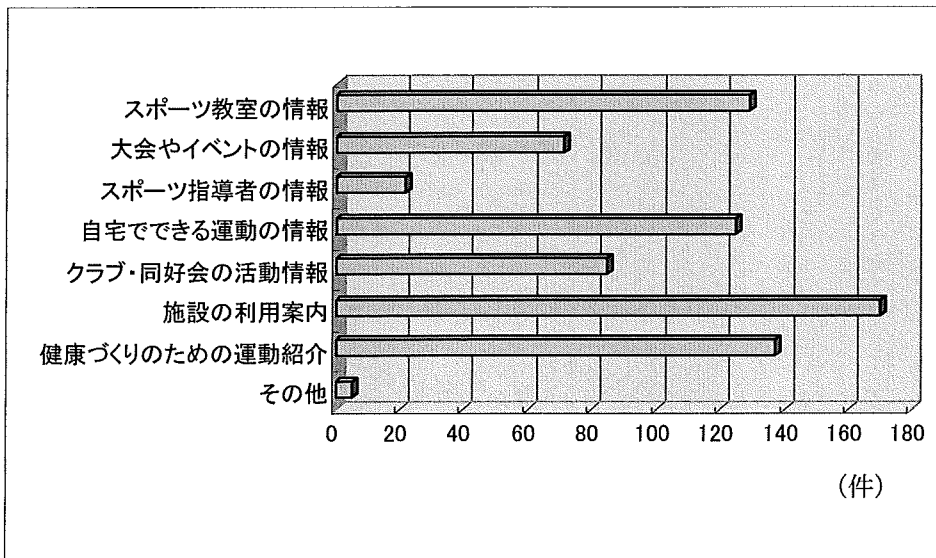


H29

回答数の多い順に、市報 148、特に入手していない 132、友人・知人から 83、町内・自治会の回覧や掲示板 39、所属クラブ・同好会を通じて 24、タウン誌 23、市のホームページ 21、市の施設にあるチラシ・パンフレット 20、その他 15 という結果である。

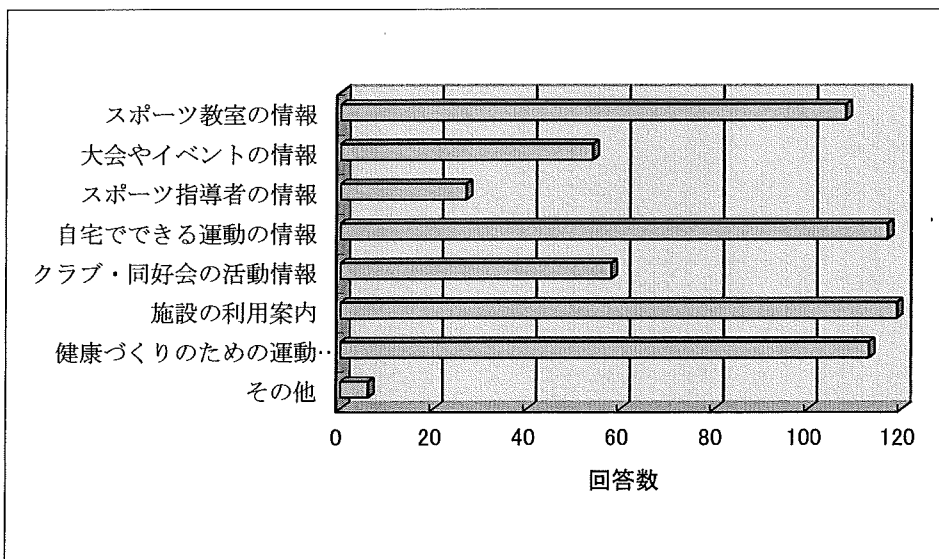
問20 スポーツに関する情報はどのような内容を知りたいですか。(あてはまるものすべて

に○)【回答対象者数：H24 402 H29 336】



H24

回答数の多い順に、施設の
利用案内 170、健康づ
くりのための運動紹介
137、スポーツ教室の情報
129、自宅でできる運動の
情報 125、クラブ・同好
会の活動状況 85、大会や
イベントの情報 71、スポ
ーツ指導者の情報 22、そ
の他 5 という結果であ
る。



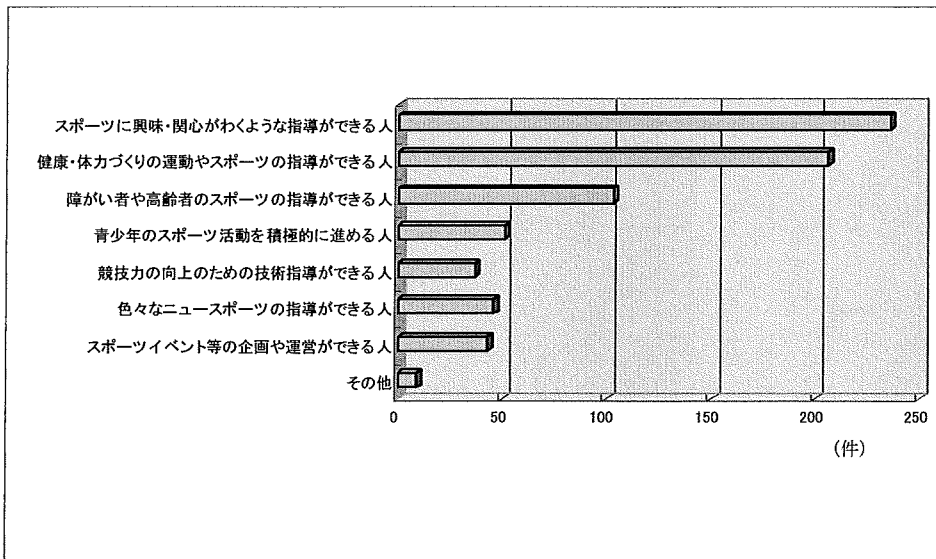
H29

回答数の多い順に、施設
の利用案内 119、自宅
でできる運動の情報 117、
健康づくりのための運動
紹介 113、スポーツ教室
の情報 108、クラブ・同
好会の活動状況 58、大会
やイベントの情報 54、ス
ポーツ指導者の情報 27、
その他 6 という結果であ
る。

2-5 スポーツ指導者

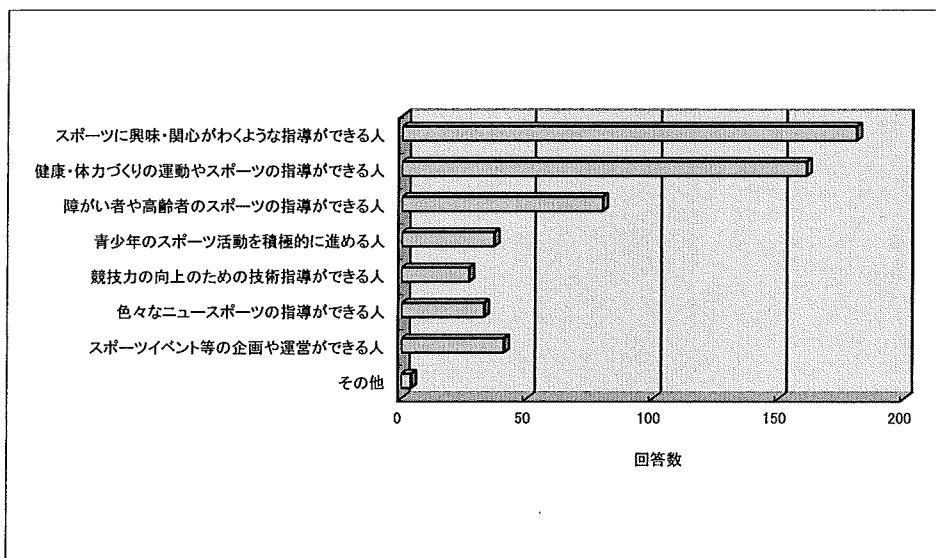
☆スポーツ指導者についておたずねします。

問21 あなたは、スポーツを行うにあたって、どのようなスポーツ指導者が必要であると思いますか。(あてはまるものすべてに○)【回答対象者数：H24 402 H29 336】



H24

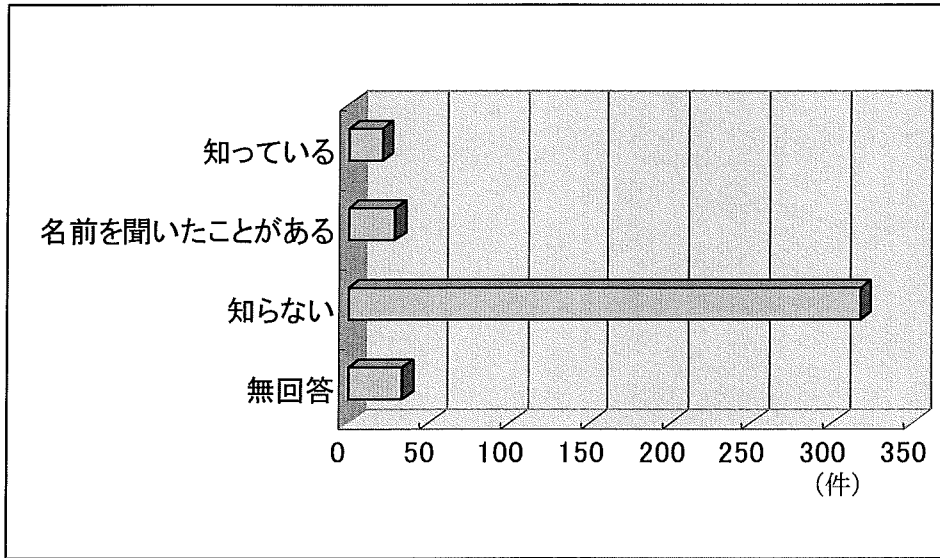
回答数の多い順に、スポーツの楽しみ方やスポーツへの興味・関心がわくような指導ができる人 236、健康・体力づくりのための運動やスポーツの指導のできる人 206、障がいをもった方や高齢者のスポーツの指導ができる人 103、青少年のスポーツ活動を積極的に進めることができる人 51、色々なニュースポーツの指導ができる人 46、スポーツイベントの企画や運営ができる人 43、競技力の向上のための高度な指導ができる人 37、その他 9 という結果である。



H29

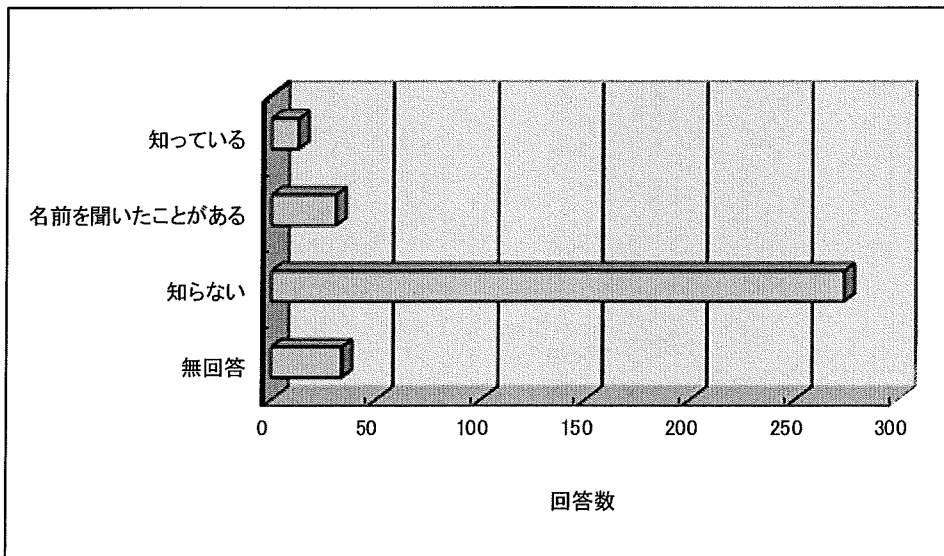
回答数の多い順に、スポーツの楽しみ方やスポーツへの興味・関心がわくような指導ができる人 181、健康・体力づくりのための運動やスポーツの指導のできる人 161、障がいをもった方や高齢者のスポーツの指導ができる人 80、スポーツイベントの企画や運営ができる人 41、青少年のスポーツ活動を積極的に進めることができる人 37、色々なニュースポーツの指導ができる人 33、競技力の向上のための高度な指導ができる人 27、その他 4 という結果である。

問 2 2 あなたは、地域のスポーツ推進のために活動しているスポーツ推進委員（旧体育指導委員）をご存知ですか。（1つに○）【回答対象者数：H24 402 H29 336】



回答数の多い順に、知らない 318 で 79.1%、名前を聞いたことがある 29 で 7.2%、知っている 21 で 5.2% という結果である。

H24

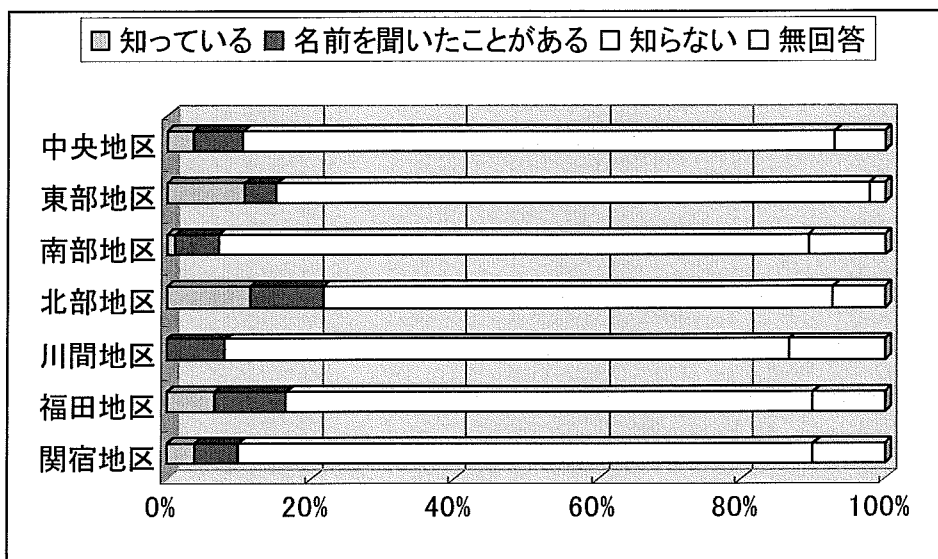


回答数の多い順に、知らない 274 で 89.1%、名前を聞いたことがある 31 で 9.2%、知っている 13 で 3.9% という結果である。

H29

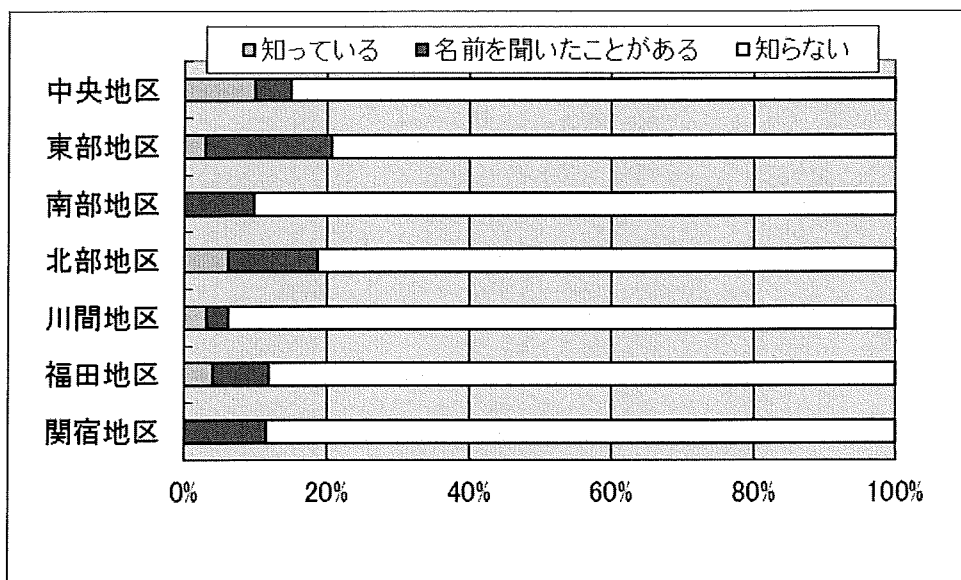
地区別の回答

H24



知っていると回答した比率が大きい地区から順に、北部地区 11.6%、東部地区 10.9%、福田地区 6.7%、関宿地区 4.0%、中央地区 3.5%、南部地区 1.2%、川間地区 0.0%という結果である。

H29



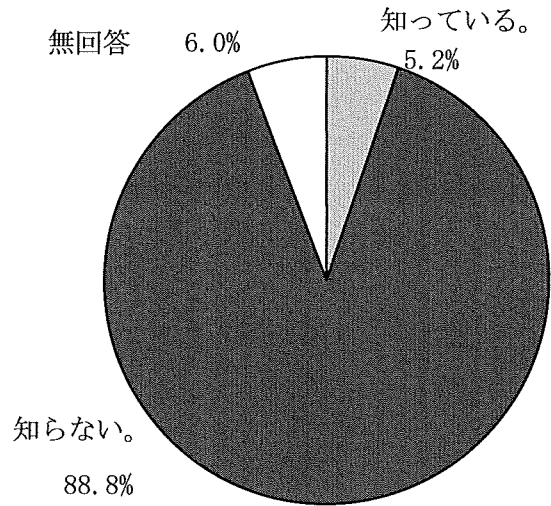
知っていると回答した比率が大きい地区から順に、中央地区 10.0%、北部地区 6.3%、福田地区 4.0%、川間地区 3.1%、東部地区 2.9%、南部地区 0.0%、関宿地区 0.0%という結果である。

2-6 地域スポーツ

☆地域スポーツクラブをはじめとした地域スポーツについてご意見をお聞かせください。

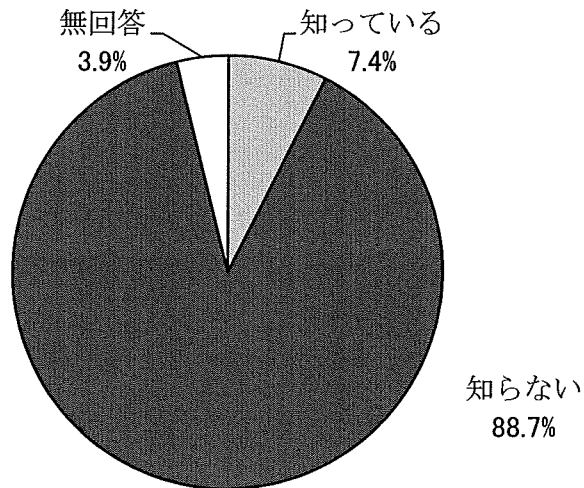
問23 あなたは、「総合型地域スポーツクラブ」をご存知ですか。(1つに○)

【回答対象者数：H24 402 H29 336】



H24

知らないという回答が88.8%、知っているが5.2%という結果である。

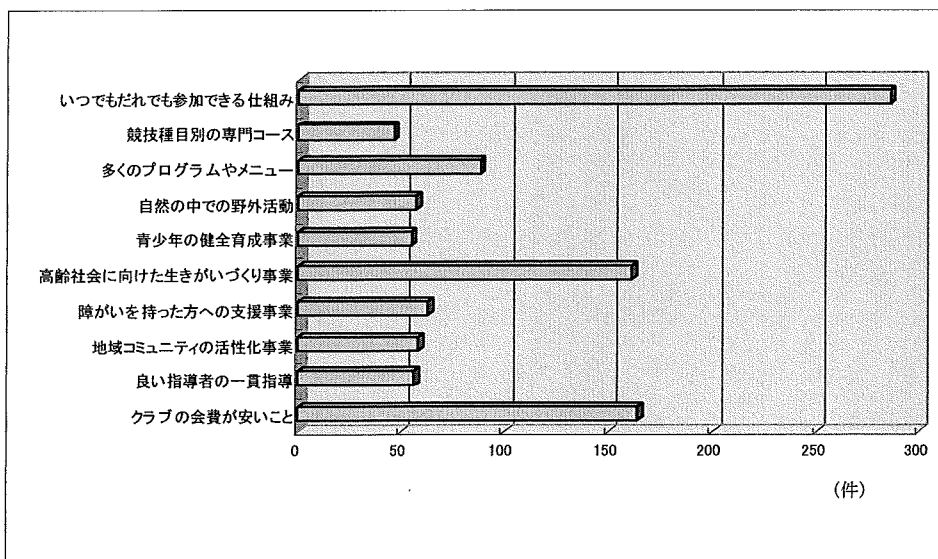


H29

知らないという回答が88.7%、知っているが7.4%という結果である。

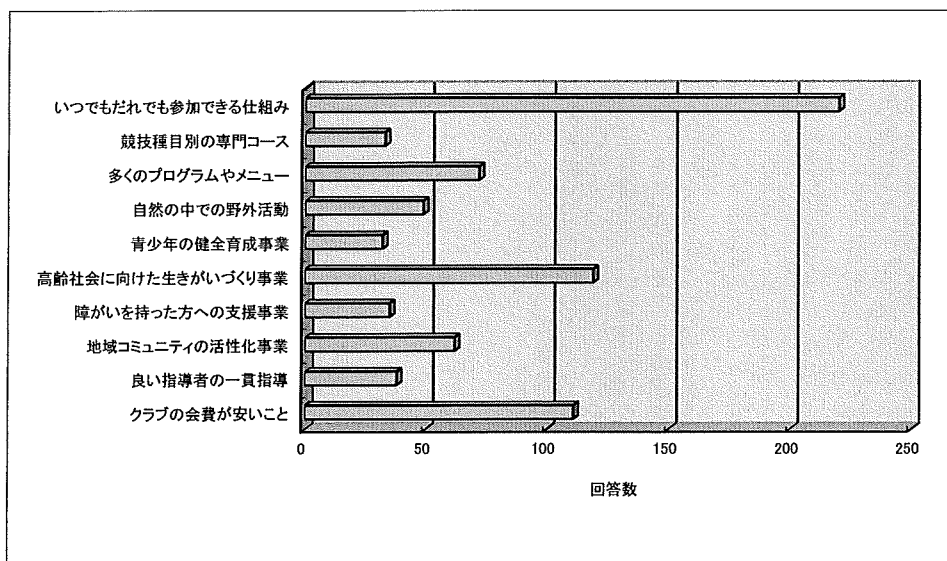
問24 あなたは、総合型地域スポーツクラブに期待するとしたら、何を期待しますか。(あ

てはまるものすべてに○)【回答対象者数：H24 402 H29 336】



回答数の多い順に、いつでもだれでも参加できる仕組み 285、クラブの会費が安いこと 164、高齢社会に向けた生きがいづくり事業 161、多くのプログラムやメニュー 88、障害をもった方への支援事業 63、地域コミュニティの活性化事業 58、自然の中での野外活動 57、良い指導者の一貫指導 56、青少年の健全育成事業 55、競技種目別の専門コース 46 という結果である。

H24



回答数の多い順に、いつでもだれでも参加できる仕組み 220、高齢社会に向けた生きがいづくり事業 119、クラブの会費が安いこと 111、多くのプログラムやメニュー 72、地域コミュニティの活性化事業 62、自然の中での野外活動 49、良い指導者の一貫指導 38、障害をもった方への支援事業 35、競技種目別の専門コース 33、青少年の健全育成事業 32 という結果である。

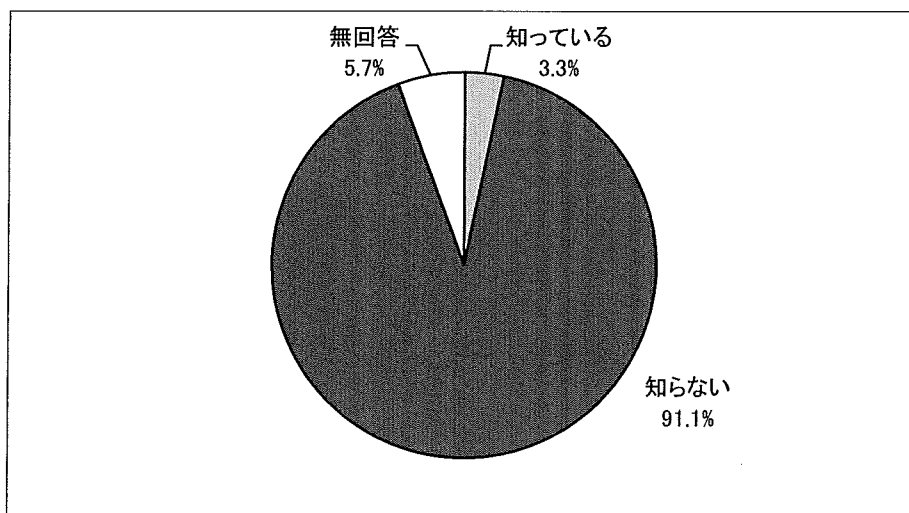
H29

2-7 スポーツ推進計画

☆現「スポーツ推進計画」についてお尋ねします。

問23 あなたは、野田市がスポーツ基本法に基づき「野田市スポーツ推進計画」を策定していたことを知っていましたか。(1つに○)

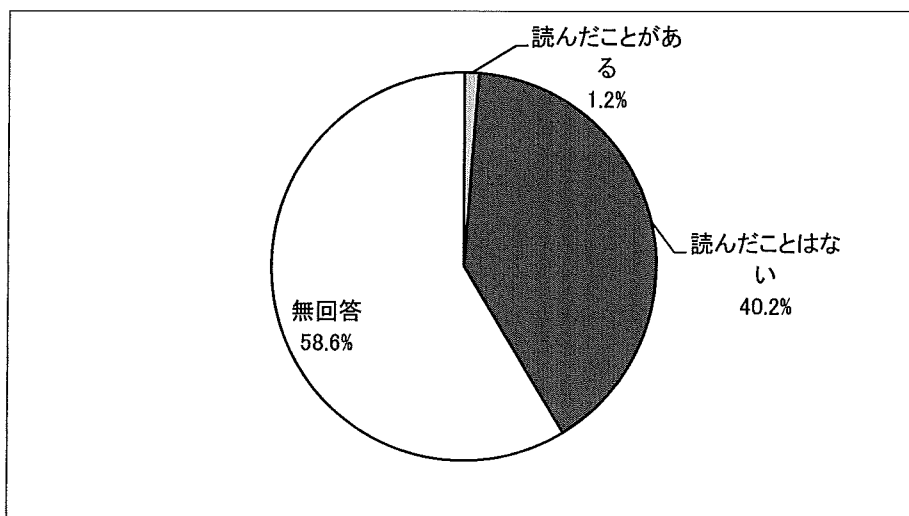
【回答対象者数：H29 336】



知らないという回答が91.1%、知っているが3.3%という結果である。

問26 「野田市スポーツ推進計画」を読んだことがありますか。(1つに○)

【回答対象者数：H29 336】



知らないという回答が40.2%、知っているが1.2%、無回答58.6%という結果である。

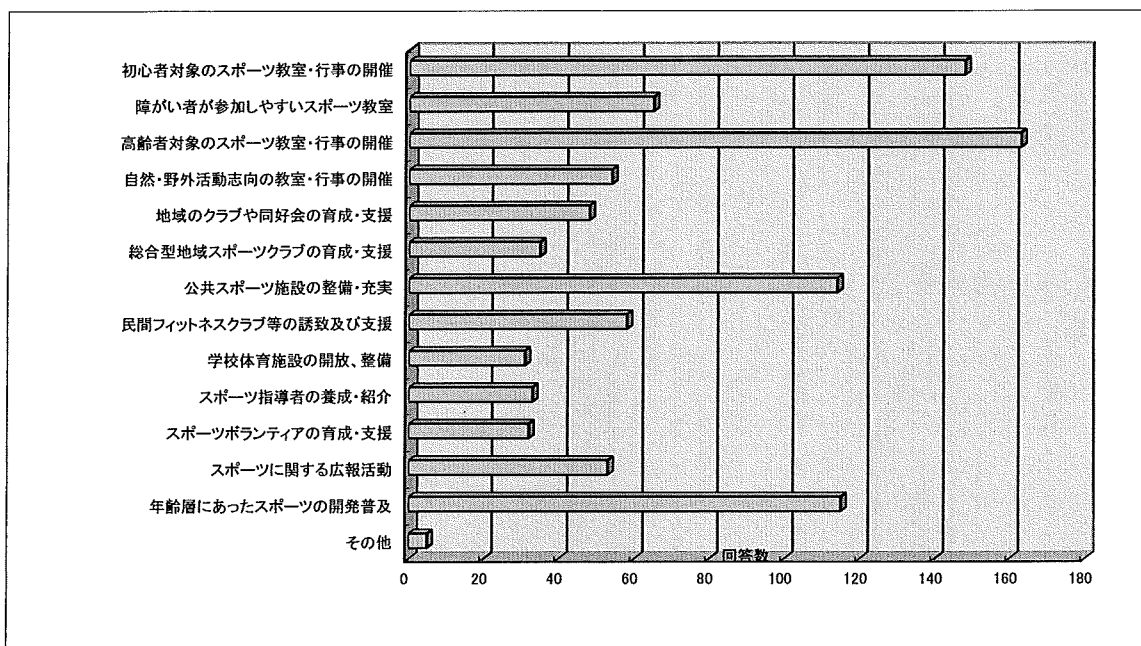
問 2 7 現「野田市スポーツ推進計画」についてご意見やご感想をお書きください。

意見・感想	件数
もっと広報活動が必要	13
興味がない	2
何を推進するのかを知らせてほしい	1
計画があることは楽しみ	1
地域に合った、子供から高齢者まで、各々にあったスポーツの推進が必要	1
スポーツをやる人だけでなく、見たり応援する人の参加できるイベントの実施	1
小さな子供でも参加できる遊び、スポーツ施設の充実	1
総合型スポーツクラブへの助成	1
推進計画を知らなかったのでこのようなアンケートが来たことに驚いています。市でスポーツのことを考えることをしているんだな、今後に期待します。	1
多くの人に周知されるべき	1
スポーツ推進計画は高齢層は特に関心の高い項目で今後 PR・広報等についても一層の工夫・展開活動を期待している	1

2-8 スポーツの振興

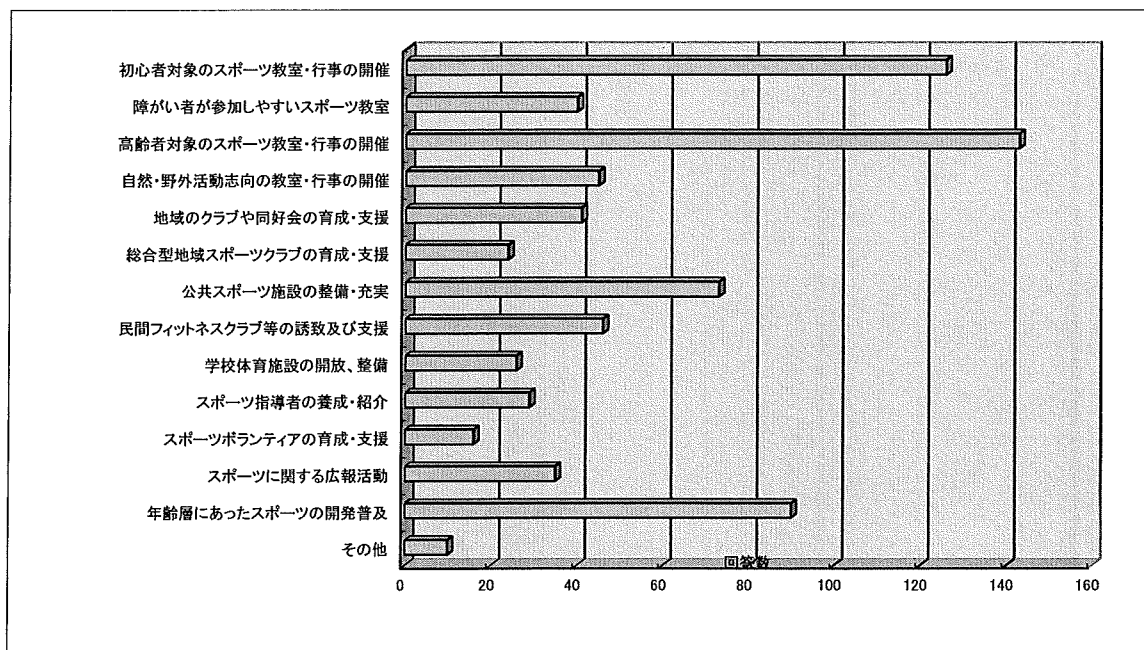
問28 あなたは、地域におけるスポーツを振興するためには、野田市は今後どのようなことに力を入れるべきだと思いますか、(〇は3つまで)

【回答対象者数：H24 402 H29 336】



H24

回答数の多い順に、高齢者が参加しやすいスポーツ教室・行事の開催 163、初心者対象のスポーツ教室・行事の開催 148、年齢層にあったスポーツの開発普及 115、公共スポーツ施設の整備・充実 114、障がいを持った方が参加しやすいスポーツ教室 65、民間フィットネスクラブ、スイミングクラブ、テニスクラブ、ゴルフ練習場等の誘致及び支援 58、自然志向・野外活動志向の教室・行事の開催 54、スポーツに関する広報活動 53、地域のクラブや同好会の育成・支援 48、総合型地域スポーツクラブの育成・支援 35 という結果である。



H29

回答数の多い順に、高齢者が参加しやすいスポーツ教室・行事の開催 143、初心者対象のスポーツ教室・行事の開催 126、年齢層にあったスポーツの開発普及 90、公共スポーツ施設の整備・充実 73、民間フィットネスクラブ、スイミングクラブ、テニスクラブ、ゴルフ練習場等の誘致及び支援 46、自然志向・野外活動志向の教室・行事の開催 45、地域のクラブや同好会の育成・支援 41、障がいを持った方が参加しやすいスポーツ教室 40、スポーツに関する広報活動 35、スポーツ指導者の養成・紹介 29 という結果である。

2-9 野田市のスポーツ施策に対するご意見・ご要望

問29 最後に、野田市のスポーツ施策に関してご意見やご希望がありましたら、ご自由にお書きください。

1 情報について

件数

チラシを駅、病院、商業施設におく。学校の子供達から親へと情報伝達できる仕組み作りをする	1
誰でも使える施設や気軽にできるスポーツなどアナウンス	1
運動をすることのPRが必要	1
時間的に余裕がない人でも気軽に運動できるような機会の提供、健康に関する情報発信もFB等を使って積極的にしてほしい	1
野田でどのようなスポーツを取組むのか、そのような場所へ行かないと知ることができないイメージがあるので知るための場が身近にあると関わりやすいと思う	1
野田市のスポーツ施策について知らないことが多いのでインターネットで調べ、コミュニティがつくれる場所ができればいいと思う	1
紙媒体だけでなくマメール等の活用をするべきでは	1
もっとわかりやすい広報活動をしてほしい	1
インターネットで検索してすぐに分かるようにする	1
スポーツ全般を気軽に相談、紹介してくれる窓口があればいい	1

2 施設について

件数

屋内プールをつくってほしい	3
壁打ちテニス施設をつくってほしい	2
バッティングセンターをつくってほしい	1
関宿方面に施設をつくってほしい	1
高齢者が身近で安く利用できるスポーツ施設があればよい	1
安全、安心な設備を小・中・高等学校とスポーツ施設に充実させてほしい	1
小さな子供でも参加できるような遊びスポーツ及び施設を充実してほしい	1
野田市は環境が良いのでフィールドアスレチックのようなみどりが多く自然と一体化したような施設、親子で楽しく安全にスポーツできる場所や施設を希望します	1
民間のスポーツクラブの増	1

駅近くや通いやすい場所にあると、利用したくなる	1
公園等をグラウンドゴルフができるように設備してほしい。	1
テニスコートを増やしてほしい	1
大きな駐車場があれば利用しやすくなる	1
手軽にできるウォーキングコースの整備を望む	1
施設の大型化（アリーナ等）計画の実施	1
関宿方面に施設を作してほしい（民間は金額が高い）	1
外でラジオ体操ができるような場所、広場や公園がない	1
幼児も安全に走り回れるような芝広場、コートを増やしてほしい	1
ごみ焼却炉を新設し、その排熱利用による年間を通しての温水プール等のスポーツ施設を希望	1
施設が古い	1

3 施設の設備等について

件数

市営スポーツ施設のトレーニング機器の充実	1
トレーニング器具を増やしてほしい	1
関宿総合公園のグラウンドゴルフ場の整備	1
年寄も体を動かせるスポーツジムがあったらいい	1

4 施設利用について

件数

トレーニング器具を増やしてほしい	1
誰でも気軽に気兼ねなく参加できるプログラムや施設の充実	1
総合公園体育館に行ったとき、早い時間に一人の人がグループの人の名前を何人も記入して他の人が器具や道具が使えないということがあり、もっと平等に使えるようにしてほしい。	1
総合公園体育館で、ヨガやピラティスのクラスを週に一回など定期的で開催してほしい	1
安値で利用できるトレーニングルームあったらいい	1

市ゴルフ場の料金をもっと下げて	1
遅い時間に利用できるジムがあるとよい	1

5 身近での運動について

件数

毎日運動ができるような施設が近所にあつたらいい	2
家の中で過ごすことでなく地域（近く）事で楽しめる（年齢に合った）催しがあれば参加したい	1
近くで歩いて行ける範囲でレクリエーションを兼ねた軽い運動ができるとよい	1
地域の運動会やサークル活動を広める企画	1
気軽に手間なく無料または安価で利用できる場が身近にあるとありがたい	1

6 高齢者・障がい者について

件数

高齢者が身近で安く利用できるスポーツ施設があればよい。	3
高齢化社会に向けて楽しめるスポーツ施策をつくってほしい	2
高齢社会になって筋トレ施設増設してほしい	2
高齢者が手軽にできる参加できるクラブがあるとよい	2
障がい者のためスポーツをやらない	2
高齢者のため寝たきりを作らない健康体操他参加したくなるヨガなど力を入れてほしい	1
体力を維持するスポーツを紹介して、高年齢の人にもできる（ヨガとか）を広めてほしい	1
高齢者が参加できるスポーツ教室を地域ごとにしてほしい	1
高齢者向けのスポーツの推進	1

1

7 交通手段について

件数

まめバスを利用してスポーツ施設に行けるよう、バスの本数を増やして欲しい	1
-------------------------------------	---

8 スポーツでの地域振興について

件数

オリンピック参加者や国内最高峰の大会で優秀な成績を収めることができる選手を計画的に育成する計画が必要	1
スポーツ振興を通じて健康を手に入れることは、高騰する医療費等の軽減につながる ので良い	1
ボランティアでスポーツ会場の運営に携わってみたい	1
近い将来野田市にもJリーグチームを	1
市民が健康でいられるためのスポーツができるとよい	1

9 指導者について

件数

良い指導者が必要、スポーツボランティアを活用し質の良い指導ができればよい	1
指導者増進	1

10 スポーツイベント等について

件数

スポーツをやる人だけでなく、見たり応援する人も多く参加できるイベントを行う	1
陸上競技場を使って野田市各地域対抗第運動会の企画	1
関宿城マラソンの拡大や清水公園をメインコースとした大会の開催	1
プロチームとの連携	1

11 総合型スポーツクラブについて

件数

総合型スポーツクラブの活性化	1
総合型スポーツクラブへの市からの補助	1

12 良いと思うこと

件数

総合公園の散歩コースは、最高の環境です。(トイレ、水道、日陰等有)	1
施設がたくさんあり、充実している。関宿体育館の対応は丁寧。今後も魅力あるイベント等参加したい	1

13 その他

件数

スポーツに興味なし	4
運動できる環境を作る	2
子供たちのスポーツへの取り組みとともにスポーツが苦手な子や苦手な方がスポーツを通じての地域での交流からクラブや部活とは違うスポーツの楽しみを感じて楽しみや生きがい、社会経験、人との交流、多くのことにつながってほしい	1
気軽にスポーツに参加できるように広報活動やイベント活動、いろいろな種類のニュースポーツの取り組みを増やす等の施策をしてほしい	1
運動と健康を結び付けていろいろ考えていくと野田市の健康思考も向上できていいと思う	1
誰もが使いやすい施設の充実、広報活動が必要。	1
ウォーキングのための歩道の整備	1
認知症にならないように予防できるスポーツがあれば参加したい	1
民間のスポーツ施設利用の際の市の補助	1
スポーツすることにより、ストレス解消、眠れる	1
特定の野球チームが独占して使用している小学校がある	1
サタデークラブ（子供）を夕方にもやってもらえたら、下校後スポーツができる。（1～3年生）	1
公共の施設の使用方法をまず見直してください	1
市で開催し、小中学生に野田市で一流のプレー（サッカー、バスケ、野球、その他何でも）が見せる。大人には気軽にいつでもやれる環境、スポーツ施設（トレーニング施設）が近くにある。いつでも自由に使える（少額の利用料、もちろん器具の使い方の講習は受ける。）	1
施設等を利用したいが閉館時間が早く利用できない。施設利用やイベントは、平日の遅い時間に設定しても良いのでは？興味を持つようなイベント〈スタンプラリー〈マラソン〉、ギネス記録に挑む、御朱印集め〈マラソン〉	1
いつでもだれでも参加できるようなものをお願いしたい。	1
手術をしてスポーツはできない	1
気軽にいろいろなスポーツに取り組めるようなメニューがほしい	1
野田からも日本代表に行けるような選手が出ることを期待します	1
高齢者の介護のため、あまり自由な時間がなく、スポーツに今の時間には関係ないことと思っている	1
市内の学校の床の状態が悪すぎる	1
けやきのホールや清水公園にジムがあるのは知っているが、利用方法、料金等分からない	1
旧関宿町の小・中学校体育館はみすぼらしい	1

市が指導者の養成や施設の整備、充実に力を入れていただき、誰でも参加しやすいスポーツ教室、行事の開催ができるよう取り組んでいただきたい。	1
健康維持、体力づくりができるスポーツをやってみたい	1
腰痛や肩こりなどを治すスポーツ	1
特にスポーツはしないが健康でスポーツ観戦は好き	1
子供を預けるところがなく、託児所をつくってほしい	1
勤労者青少年ホール内の体育室の照明が暗い	1
育児に疲れているためスポーツをやらない	1
市ゴルフ場の料金をもっと下げて	1
気軽に参加でき、情報が充実し、手続きが簡単なこと	1

3 アンケート集計表

☆あなたのことについて教えてください

問1 あなたの性別を教えてください。(1つに○) 【回答者数：336】

	回答数	比率
男	147	43.8%
女	188	56.0%
不明	1	0.3%
合計	336	100.0%

問2 あなたの年齢を教えてください。(1つに○) 【回答者数：336】

	回答数	比率
20歳代	18	5.4%
30歳代	32	9.5%
40歳代	55	16.4%
50歳代	38	11.3%
60歳代	104	31.0%
70歳以上	88	26.2%
不明	1	0.3%
合計	336	100.0%

問3 あなたのお住まいの地区を教えてください。(該当する地区の数字1つに○) 【回答者数：306】

	回答数	比率
中央	62	18.5%
東部	37	11.0%
南部	55	16.4%
北部	67	19.9%
川間	34	10.1%
福田	26	7.7%
関宿	53	15.8%
不明	2	0.6%
合計	336	100.0%

問4 あなたの職業を教えてください。(該当する数字1つに○) 【回答者数：336】

	回答数	比率
農林水産業の自営	4	1.2%
製造業の自営	7	2.1%
商業サービスの自営	10	3.0%
自営業の家事従事者	3	0.9%
勤め人	142	42.3%
医師等自由業	2	0.6%
専業主婦	69	20.5%
生徒・学生	1	0.3%
無職	74	22.0%
その他	21	6.3%
不明	3	0.9%
合計	336	100.0%

☆あなたが日常の生活の中でどのようにスポーツを行っているかについて教えてください。

問5 あなたは、この1年間にスポーツをしましたか。(1つに○)【回答者数：336】

	回答数	比率
スポーツをした。	146	43.5%
スポーツをしなかった。	189	56.3%
不明	1	0.3%
合計	336	100.0%

問6 問5で「スポーツをした。」に○を付けた方におたずねします。どの位の頻度でスポーツしましたか。(1つに○)【回答者数：147】

	回答数	比率
週3日以上	47	32.0%
週に1～2日	51	34.7%
月に1～3日	31	21.1%
3ヶ月に1～2日	13	8.8%
年に1～2日	4	2.7%
よくわからない	1	0.7%
合計	147	100.0%

問7 問5で「スポーツをした。」に○を付けた方におたずねします。あなたはどのような理由でスポーツを行いましたか。(あてはまるものすべてに○)【回答者数：147】

	回答数	比率
健康体力の維持増進	98	24.1%
ストレスの解消	50	12.3%
運動不足の解消	85	20.9%
精神修養や訓練のため	7	1.7%
仲間との交流・つきあいとして	72	17.7%
余暇の楽しみ・生活を楽しく	51	12.6%
美容や肥満解消のため	38	9.4%
その他	5	1.2%
合計	406	100.0%

問8 問5で「スポーツをした」に○を付けた方におたずねします。具体的な名称を記入願います。(主に行ったものを2つまでお書きください。)【回答者数：147】

	回答数	比率
ゴルフ	30	14.0%
ウォーキング	29	13.6%
ジョギング・ランニング	16	7.5%
スポーツジム	15	7.0%
ウェイトトレーニング	15	7.0%
テニス	10	4.7%
ストレッチ	8	3.7%
マラソン	8	3.7%
バドミントン	6	2.8%
スイミング	6	2.8%
エアロビクス	6	2.8%

卓球	5	2.3%
サイクリング	5	2.3%
ヨガ	5	2.3%
各種ダンス	5	2.3%
野球	4	1.9%
グラウンドゴルフ	4	1.9%
ソフトバレー	3	1.4%
サッカー	3	1.4%
バレーボール	3	1.4%
ソフトボール	3	1.4%
登山	2	0.9%
健康体操	2	0.9%
ハイキング	2	0.9%
ボウリング	2	0.9%
太極拳	2	0.9%
ボルダリング	2	0.9%
有酸素運動	2	0.9%
スキー	1	0.5%
バスケットボール	1	0.5%
ゲートボール	1	0.5%
器械体操	1	0.5%
スキューバダイビング	1	0.5%
サーフィン	1	0.5%
バツゴー	1	0.5%
スカットボール	1	0.5%
ビーチバレー	1	0.5%
合気道	1	0.5%
ラジオ体操	1	0.5%
合計	214	100.0%

問9 問5で「スポーツをした。」に○を付けた方におたずねします。スポーツはどのように行いましたか。【回答者数：143】

	回答数	比率
団体	60	42.0%
個人	78	54.5%
その他	5	3.5%
合計	143	100.0%

問10 「スポーツをしなかった」に○を付けた方におたずねします。この1年間にスポーツをしなかったのはどのような理由からですか。(あてはまるものすべてに○)【回答者数：254】

	回答数	比率
時間がないから	66	26.0%
身体が弱いから	9	3.5%
年をとったから	24	9.4%
場所や施設がないから	12	4.7%
仲間がないから	3	1.2%

指導者がいないから	10	3.9%
お金がかかるから	35	13.8%
スポーツは好きでないから	19	7.5%
その他	26	10.2%
特に理由は無い	48	18.9%
わからない	2	0.8%
合計	254	100.0%

問11 あなたは、現在行っているものも含め、今後どのようなスポーツを行ってみたいと思いますか。具体的な名称をお書きください。（2つまでお書きください）【回答者数：336】

	回答数	比率
ウォーキング	32	10.0%
テニス	28	8.8%
ゴルフ	27	8.4%
水泳	26	8.1%
ヨガ	23	7.2%
バドミントン	15	4.7%
卓球	14	4.4%
ウエイトトレーニング	12	3.8%
グラウンドゴルフ	12	3.8%
ジョギング・ランニング	12	3.8%
クライミング・ボルダリング	10	3.1%
健康体操	8	2.5%
スポーツジム	8	2.5%
マラソン	8	2.5%
野球	8	2.5%
サイクリング	7	2.2%
スキューバダイビング	6	1.9%
ストレッチ	5	1.6%
エアロビクス	4	1.3%
サッカー	4	1.3%
登山	4	1.3%
ハイキング	4	1.3%
バレーボール	4	1.3%
各種ダンス	3	0.9%
バスケット	3	0.9%
フットサル	3	0.9%
フラダンス	3	0.9%
ボウリング	3	0.9%
アーチェリー	2	0.6%
球技	2	0.6%
スキー	2	0.6%
ソフトバレー	2	0.6%
ソフトボール	2	0.6%
太極拳	2	0.6%
ラジオ体操	2	0.6%
カーリング	1	0.3%

ゲートボール	1	0.3%
乗馬	1	0.3%
スカッシュ	1	0.3%
スケートボード	1	0.3%
スノーボー	1	0.3%
スポーツ吹矢	1	0.3%
ソフトテニス	1	0.3%
パークゴルフ	1	0.3%
ラケットボール	1	0.3%
合計	320	100.0%

☆野田市内のスポーツ施設について教えてください。

問 1 2 あなたは今までに市営スポーツ施設を利用したことがありますか。

(あてはまるものすべてに○) 【回答者数：336】

	回答数	比率
総合公園体育館	112	30.4%
総合公園水泳場	90	24.4%
関宿総合公園体育館	41	11.1%
総合公園野球場	21	5.7%
福田体育館	20	5.4%
総合公園庭球場	16	4.3%
福田運動場野球場	15	4.1%
川間体育館	8	2.2%
総合公園芝生広場	6	1.6%
自由大広場	5	1.4%
関宿総合公園グラウンド・ゴルフ場	5	1.4%
総合公園体育館格技室	4	1.1%
福田運動場庭球場	4	1.1%
関宿少年野球場	3	0.8%
生涯スポーツ北広場	3	0.8%
関宿みんなのスポーツの広場	3	0.8%
春風館道場	3	0.8%
岩名調節池庭球場	3	0.8%
座生川1号調節池スポーツ広場	2	0.5%
総合公園陸上競技場	2	0.5%
南部地区スポーツ広場庭球場	2	0.5%
関宿ふれあい広場	1	0.3%
関宿総合公園フットサル場	0	0.0%
関宿ふれあい広場	0	0.0%
総合公園スケートボード・パーク	0	0.0%
合計	369	100.0%

問 1 3 あなたは市営スポーツ施設に何を望みますか。(○は3つまで) 【回答者数：336】

	回答数	比率
身近で利用できるよう施設数の増加	139	22.6%

指導者の配置	36	5.9%
初心者向けのスポーツ教室やスポーツ行事の充実	102	16.6%
利用手続、料金の支払い方法の簡略化	84	13.7%
利用時間帯の拡大（早朝、夜間など）	53	8.6%
利用案内など広報の充実	58	9.4%
アフタースポーツのための施設（レストラン・シャワールームなど）の充実	59	9.6%
健康やスポーツに関する情報の充実	58	9.4%
託児施設の充実	11	1.8%
その他	14	2.3%
合計	614	100.0%

問14 市内学校の開放施設をスポーツで利用したことがありますか。

（あてはまるものすべてに○）【回答者数：41】

	回答数	比率
学校体育館開放を利用したことがある	35	10.8%
学校校庭開放を利用したことがある	16	4.9%
利用したことが無い	273	84.3%
合計	324	100.0%

問15 問14で「1. 学校体育館開放」「2. 学校校庭開放」を利用したことがあると答えた方におたずねします。どのような理由で利用しましたか。

（あてはまるものすべてに○）【回答者数：41】

	回答数	比率
地元の身近な場所にあり、使いやすいから	11	26.8%
P T Aなどの活動で利用していたから	10	24.4%
主な活動場所になっているから	6	14.6%
利用料金がかからないから	11	26.8%
その他	3	7.3%
合計	41	100.0%

問16 問14で「1. 学校体育館開放」「2. 学校校庭開放」を利用したことがあると答えた方におたずねします。学校施設のスポーツ環境についてご意見をお聞かせください。

（あてはまるものすべてに○）【回答者数：41】

	回答数	比率
もっと利用できる施設を増やして欲しい	8	19.5%
利用時間帯や日数を増やして欲しい	12	29.3%
利用可能な種目を増やして欲しい	3	7.3%
学校クラブ活動等に支障が出るため現状でよい	15	36.6%
その他	3	7.3%
合計	41	100.0%

問17 問14で「1. 学校体育館開放」「2. 学校校庭開放」を利用したことがあると答えた方におたずねします。学校施設を利用して活動することの効果についてお聞かせください。

（あてはまるものすべてに○）【回答者数：41】

	回答	比率

	数	
健康づくりに役立っている	25	32.9%
ストレス解消に役立っている	11	14.5%
人間関係の構築に役立っている	23	30.3%
競技のレベルアップに役立っている	13	17.1%
その他	4	5.3%
合計	76	100.0%

問18 問14で「3. 利用したことがない」と答えた方におたずねします。利用しない理由はどうのような理由ですか。(あてはまるものすべてに○) 【回答者数：214】

	回答数	比率
利用できることを知らなかった	63	29.4%
利用の手続きが分からなかった	34	15.9%
施設が利用しにくいから	6	2.8%
希望日時に利用できないから	9	4.2%
別の公共施設や民間スポーツクラブを利用しているから	24	11.2%
それ程スポーツしないから	68	31.8%
その他	10	4.7%
合計	214	100.0%

☆スポーツに関する情報についておたずねします。

問19 スポーツに関する情報をどのように入手していますか。(あてはまるものすべてに○) 【回答者数：336】

	回答数	比率
市報	136	27.6%
市のホームページ	21	4.3%
タウン誌	23	4.7%
町内・自治会の回覧や掲示板	39	7.9%
友人・知人から	83	16.8%
市の施設にあるチラシ・パンフレット	20	4.1%
所属クラブ・同好会を通じて	24	4.9%
その他	15	3.0%
特に入手していない	132	26.8%
合計	493	100.0%

問20 スポーツに関する情報はどのような内容を知りたいですか。(あてはまるものすべてに○) 【回答者数：336】

	回答数	比率
スポーツ教室の情報	108	17.9%
大会やイベントの情報	54	9.0%
スポーツ指導者の情報	27	4.5%
自宅でできる運動の情報	117	19.4%
クラブ・同好会の活動情報	58	9.6%
施設の利用案内	119	19.8%

健康づくりのための運動紹介	113	18.8%
その他	6	1.0%
合計	602	100.0%

☆スポーツ指導者についておたずねします。

問 2 1 あなたは、スポーツを行うにあたって、どのようなスポーツ指導者が必要であると思いますか。（あてはまるものすべてに○）【回答者数：336】

	回答数	比率
スポーツの楽しみ方やスポーツへの興味・関心がわくような指導ができる人	181	32.1%
健康・体力づくりのための運動やスポーツの指導ができる人	161	28.5%
障がいをもった方や高齢者のスポーツの指導ができる人	80	14.2%
青少年のスポーツ活動を積極的に進めることができる人	37	6.6%
競技力の向上のための高度な技術指導ができる人	27	4.8%
色々なニュースポーツ（グラウンド・ゴルフ、ソフトバレーなど）の指導ができる人	33	5.9%
スポーツイベント（大会や教室など）の企画や運営ができる人	41	7.3%
その他	4	0.7%
合計	564	100.0%

問 2 2 あなたは、地域のスポーツ推進のために活動しているスポーツ推進委員（旧体育指導委員）をご存知ですか。（1つに○）【回答者数：336】

	回答数	比率
知っている	13	4.1%
名前を聞いたことがある	31	9.7%
知らない	274	86.2%
合計	318	100.0%

☆地域スポーツクラブをはじめとした地域スポーツについてご意見をお聞かせください。

問 2 3 あなたは、「総合型地域スポーツクラブ」をご存知ですか。（1つに○）【回答者数：336】

	回答数	比率
知っている	25	7.7%
知らない	298	92.3%
合計	323	100.0%

問 2 4 あなたは、総合型地域スポーツクラブに期待するとしたら、何を期待しますか。（あてはまるものすべてに○）【回答者数：336】

	回答数	比率
いつでもだれでも参加できる仕組み	220	28.5%
競技種目別の専門コース	33	4.3%
多くのプログラムやメニュー	72	9.3%
自然の中での野外活動	49	6.4%
青少年の健全育成事業	32	4.2%
高齢社会に向けた生きがいづくり事業	119	15.4%

障がいを持った方への支援事業	35	4.5%
地域コミュニティの活性化事業	62	8.0%
良い指導者の一貫指導	38	4.9%
クラブの会費が安いこと	111	14.4%
合計	771	100.0%

問 2 5 あなたは、野田市がスポーツ基本法に基づき「野田市スポーツ推進計画」を策定していたことを知っていましたか。【回答者数：336】

	回答数	比率
知っている	11	3.3%
知らない	306	91.1%
不明	19	5.7%
合計	336	100.0%

問 2 6 「野田市スポーツ推進計画」を読んだことがありますか。【回答者数：336】

	回答数	比率
読んだことがある	4	1.2%
読んだことはない	135	40.2%
不明	197	58.6%
合計	336	100.0%

問 2 8 あなたは、地域におけるスポーツを振興するためには、野田市は今後どのようなことに力を入れるべきだと思いますか、(○は3つまで)【回答者数：336】

	回答数	比率
初心者対象のスポーツ教室・行事の開催	126	16.9%
障がいを持った方が参加しやすいスポーツ教室	40	5.4%
高齢者が参加しやすいスポーツ教室・行事の開催	143	19.2%
自然志向・野外活動志向の教室・行事の開催	45	6.0%
地域のクラブや同好会の育成・支援	41	5.5%
総合型地域スポーツクラブの育成・支援	24	3.2%
公共スポーツ施設の整備・充実	73	9.8%
民間フィットネスクラブ、スイミングクラブ、テニスクラブ、ゴルフ練習場等の誘致及び支援	46	6.2%
学校体育施設の開放、整備	26	3.5%
スポーツ指導者の養成・紹介	29	3.9%
スポーツボランティアの育成・支援	16	2.2%
スポーツに関する広報活動	35	4.7%
年齢層にあったスポーツの開発普及	90	12.1%
その他	10	1.3%
合計	744	100.0%

4 アンケートクロス集計表

問5 あなたは、この1年間にスポーツをしましたか。(1つに○)【回答者数：336】

	男		女	
	回答数	比率	回答数	比率
スポーツをした。	73	49.7%	73	38.8%
スポーツをしなかった。	74	50.3%	115	61.2%
不明	0	0.0%	0	0.0%
合計	147	100.0%	188	100.0%

	20歳代		30歳代		40歳代		50歳代		60歳代		70歳以上	
	回答数	比率	回答数	比率	回答数	比率	回答数	比率	回答数	比率	回答数	比率
スポーツをした。	8	44.4%	13	40.6%	22	40.0%	17	44.7%	49	47.1%	37	41.6%
スポーツをしなかった。	10	55.6%	19	59.4%	33	60.0%	21	55.3%	55	52.9%	51	57.3%
不明	0	0.0%	0	0.0%	0	0.0%	0	0.0%	0	0.0%	1	1.1%
合計	18	100.0%	32	100.0%	55	100.0%	38	100.0%	104	100.0%	89	100.0%

問6 問5で「スポーツをした。」に○を付けた方におたずねします。どの位の頻度でスポーツしましたか。(1つに○)【回答者数：147】

	男		女	
	回答数	比率	回答数	比率
週3日以上	24	32.9%	23	31.5%
週に1~2日	20	27.4%	31	42.5%
月に1~2日	17	23.3%	14	19.2%
3ヶ月に1~2日	10	13.7%	3	4.1%
年に1~2日	2	2.7%	2	2.7%
よくわからない	0	0.0%	0	0.0%
合計	73	100.0%	73	100.0%

	20歳代		30歳代		40歳代		50歳代		60歳代		70歳以上	
	回答数	比率	回答数	比率	回答数	比率	回答数	比率	回答数	比率	回答数	比率
週3日以上	0	0.0%	1	7.7%	2	9.1%	6	35.3%	18	36.7%	20	54.1%
週に1~2日	3	37.5%	5	38.5%	8	36.4%	5	29.4%	19	38.8%	11	29.7%
月に1~2日	4	50.0%	3	23.1%	10	45.5%	3	17.6%	7	14.3%	4	10.8%
3ヶ月に1~2日	1	12.5%	2	15.4%	2	9.1%	2	11.8%	4	8.2%	2	5.4%
年に1~2日	0	0.0%	2	15.4%	0	0.0%	1	5.9%	1	2.0%	0	0.0%
よくわからない	0	0.0%	0	0.0%	0	0.0%	0	0.0%	0	0.0%	0	0.0%
合計	8	100.0%	13	100.0%	22	100.0%	17	100.0%	49	100.0%	37	100.0%

問10「スポーツをしなかった」に○を付けた方におたずねします。この1年間にスポーツをしなかったのはどのような理由からですか。(あてはまるものすべてに○)【回答者数：254】

	男		女	
	回答数	比率	回答数	比率
時間がないから	35	36.1%	31	19.7%
身体が弱いから	1	1.0%	8	5.1%
年をとったから	8	8.2%	16	10.2%
場所や施設がないから	3	3.1%	9	5.7%
仲間がいないから	1	1.0%	2	1.3%
指導者がいないから	2	2.1%	8	5.1%
お金がかかるから	13	13.4%	22	14.0%
スポーツは好きでないから	7	7.2%	12	7.6%
その他	8	8.2%	18	11.5%
特に理由は無い	19	19.6%	29	18.5%
わからない	0	0.0%	2	1.3%
合計	97	100.0%	157	100.0%

	20歳代		30歳代		40歳代		50歳代		60歳代		70歳以上	
	回答数	比率	回答数	比率	回答数	比率	回答数	比率	回答数	比率	回答数	比率
時間がないから	10	71.4%	9	29.0%	17	37.0%	5	17.2%	20	27.8%	5	8.1%
身体が弱いから	0	0.0%	0	0.0%	0	0.0%	2	6.9%	3	4.2%	4	6.5%
年をとったから	0	0.0%	1	3.2%	1	2.2%	2	6.9%	7	9.7%	13	21.0%
場所や施設がないから	0	0.0%	3	9.7%	3	6.5%	2	6.9%	2	2.8%	2	3.2%
仲間がいないから	0	0.0%	0	0.0%	2	4.3%	1	3.4%	0	0.0%	0	0.0%
指導者がいないから	0	0.0%	1	3.2%	0	0.0%	1	3.4%	5	6.9%	3	4.8%
お金がかかるから	3	21.4%	7	22.6%	10	21.7%	5	17.2%	6	8.3%	4	6.5%
スポーツは好きでないから	1	7.1%	2	6.5%	4	8.7%	2	6.9%	4	5.6%	6	9.7%
その他	0	0.0%	2	6.5%	4	8.7%	2	6.9%	10	13.9%	8	12.9%
特に理由は無い	0	0.0%	6	19.4%	5	10.9%	6	20.7%	15	20.8%	16	25.8%
わからない	0	0.0%	0	0.0%	0	0.0%	1	3.4%	0	0.0%	1	1.6%
合計	14	100.0%	31	100.0%	46	100.0%	29	100.0%	72	100.0%	62	100.0%

問 2 2 あなたは、地域のスポーツ推進のために活動しているスポーツ推進委員（旧体育指導委員）
 をご存知ですか。（1つに○）【回答者数：336】

	中央地区		東部地区		南部地区		北部地区		川間地区	
	回答数	比率	回答数	比率	回答数	比率	回答数	比率	回答数	比率
知っている	6	10.0%	1	2.9%	0	0.0%	4	6.3%	1	3.1%
名前を聞いた ことがある	3	5.0%	6	17.6%	5	9.8%	8	12.5%	1	3.1%
知らない	51	85.0%	27	79.4%	46	90.2%	52	81.3%	30	93.8%
合計	60	100.0%	34	100.0%	51	100.0%	64	100.0%	32	100.0%

	福田地区		関宿地区	
	回答数	比率	回答数	比率
知っている	1	4.0%	0	0.0%
名前を聞いた ことがある	2	8.0%	6	11.5%
知らない	22	88.0%	46	88.5%
合計	25	100.0%	52	100.0%