

平成30年度 第1回野田市人権施策推進協議会

## 福社会館等部会資料

人権・男女共同参画推進課

# 目 次

平成29年度野田市福祉会館事業報告（総括）	1
-----------------------	---

## 4 館全体の概要

1 開館日数、利用件数、利用人数等	1
2 月別件数及び利用人数（総括）	2
3 曜日別件数及び利用人数の割合（総括）	3
4 時間帯別利用人数割合（総括）	3
5 利用目的別人数（総括）	4

谷吉会館事業報告	5～8
----------	-----

七光台会館事業報告	9～12
-----------	------

島会館事業報告	13～16
---------	-------

関宿会館事業報告	17～20
----------	-------

平成29年度野田市立福祉会館予算執行状況	21
----------------------	----

平成29年度野田市集会所利用状況（総括）	22
----------------------	----

1 各集会所の利用件数及び利用人数等	22
--------------------	----

2 各集会所の月別利用件数及び利用人数等	22
----------------------	----

七光台集会所利用状況	23
------------	----

島集会所利用状況	23
----------	----

親野井次木集会所利用状況	24
西町集会所利用状況	24
平成29年度野田市集会所予算執行状況	25
平成30年度野田市福社会館事業計画（総括）	26
谷吉会館事業計画	27
七光台会館事業計画	28
島会館事業計画	29
関宿会館事業計画	30
平成30年度野田市立福社会館歳入歳出予算	31
平成30年度野田市集会所歳入歳出予算	32

# 平成29年度 野田市立福祉会館事業報告(総括)

## 4館全体の概要

### 1 開館日数、利用件数、利用人数等

項目	年 度		増 減
	28年度	29年度	
開 館 日 数	298日	296日	△2日
利 用 件 数	5,422件	5,276件	△146件
利 用 人 数	71,763人	68,523人	△3,240人
1日当たりの利用人数	240.8人	231.5人	△9.3人

### [自主事業]

事業名	項 目	事業内容	28年度		29年度		増 減	
			回数	延人数	回数	延人数	回数	延人数
講 座	主催講座	手編、茶道など29講座	449	7,695	359	6,197	△ 90	△ 1,498
啓 発	人権学習会	高齢化社会の人権問題について(介護のコツ) 他	2	101	4	145	2	44
	講座受講生対象	隣保館事業について	58	1,106	54	973	△ 4	△ 133
	高齢者講座	会館利用者、地域住民対象	0	0	1	17	1	17
	会館だより発行	年2回発行(4月・10月)	—	—	—	—	—	—
	小 計			60	1,207	59	1,135	△ 1
地域交流	交流活動	会館ふれあいまつり	4	6,756	4	6,522	0	△ 234
	子ども絵画教室	小学生対象(夏休みの思い出)	1	30	1	27	0	△ 3
	子ども造形ひろば	小学生対象(夏休み工作)	9	162	9	110	0	△ 52
	小 計			14	6,948	14	6,659	0
相 談	各種相談	日常生活に関する相談等	44	44	50	50	6	6
保 健	健康相談	生活、栄養相談・血圧測定等	36	242	36	215	0	△ 27
	いきいき体操	地域高齢者対象等	16	145	13	77	△ 3	△ 68
	小 計			52	387	49	292	△ 3
自 主 事 業 合 計			619	16,281	531	14,333	△ 88	△ 1,948

### [貸館事業]

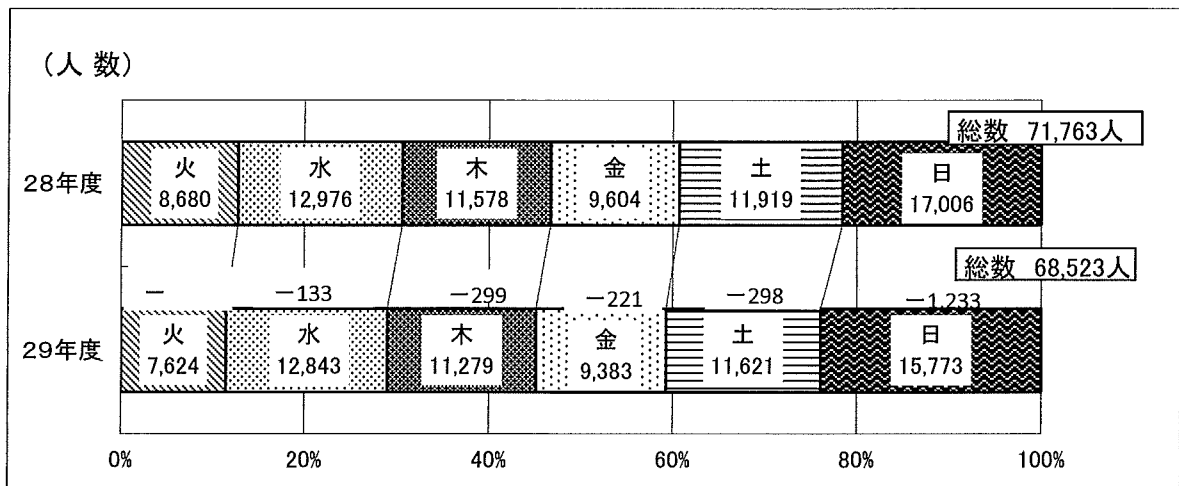
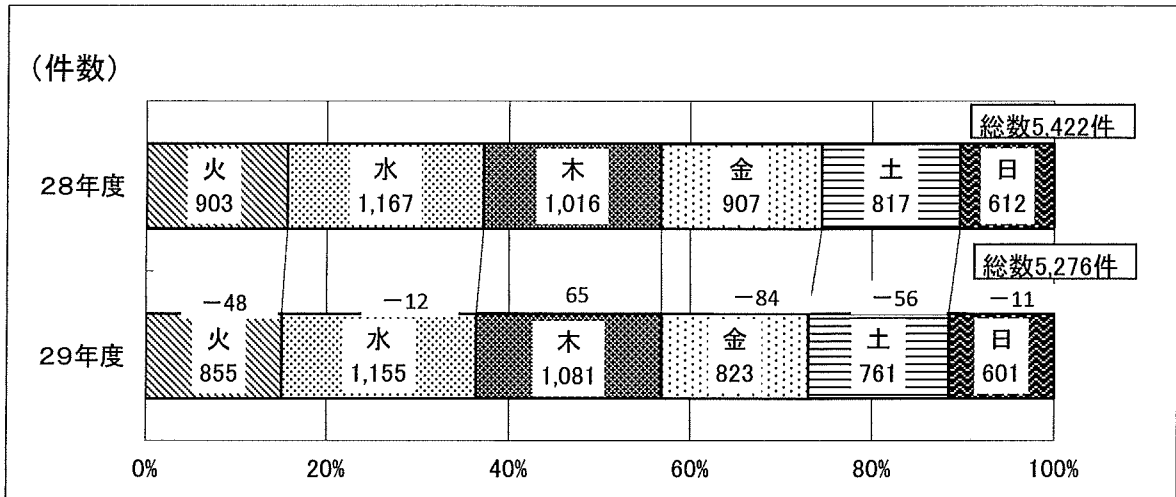
貸 館	各種活動	自治会、サークル活動等	4,803	55,482	4,745	54,190	△ 58	△ 1,292
-----	------	-------------	-------	--------	-------	--------	------	---------

△は前年度より減となっているもの

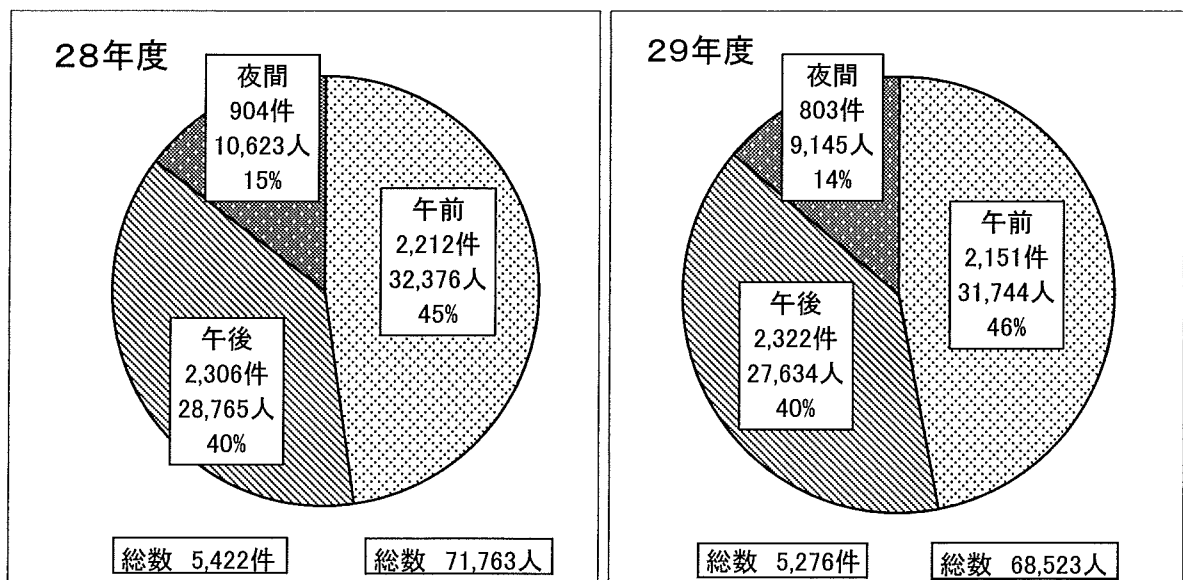
## 2 月別件数及び利用人数(総括)

項目 年度 月	件 数			人 数			1件当たりの利用人数	
	28年度	29年度	増減	28年度	29年度	増減	28年度	29年度
4月	435	419	△ 16	5,394	5,296	△ 98	12.4	12.6
5月	471	438	△ 33	5,534	4,902	△ 632	11.7	11.2
6月	497	499	2	5,762	5,818	56	11.6	11.7
7月	503	487	△ 16	6,085	5,886	△ 199	12.1	12.1
8月	354	371	17	4,421	4,527	106	12.5	12.2
9月	496	469	△ 27	6,047	5,299	△ 748	12.2	11.3
10月	451	452	1	9,135	7,176	△ 1,959	20.3	15.9
11月	456	464	8	8,399	10,316	1,917	18.4	22.2
12月	431	405	△ 26	5,114	4,842	△ 272	11.9	12.0
1月	433	421	△ 12	5,228	4,757	△ 471	12.1	11.3
2月	437	412	△ 25	4,939	4,483	△ 456	11.3	10.9
3月	458	439	△ 19	5,705	5,221	△ 484	12.5	11.9
合 計	5,422	5,276	△ 146	71,763	68,523	△ 3,240	13.2	13.0

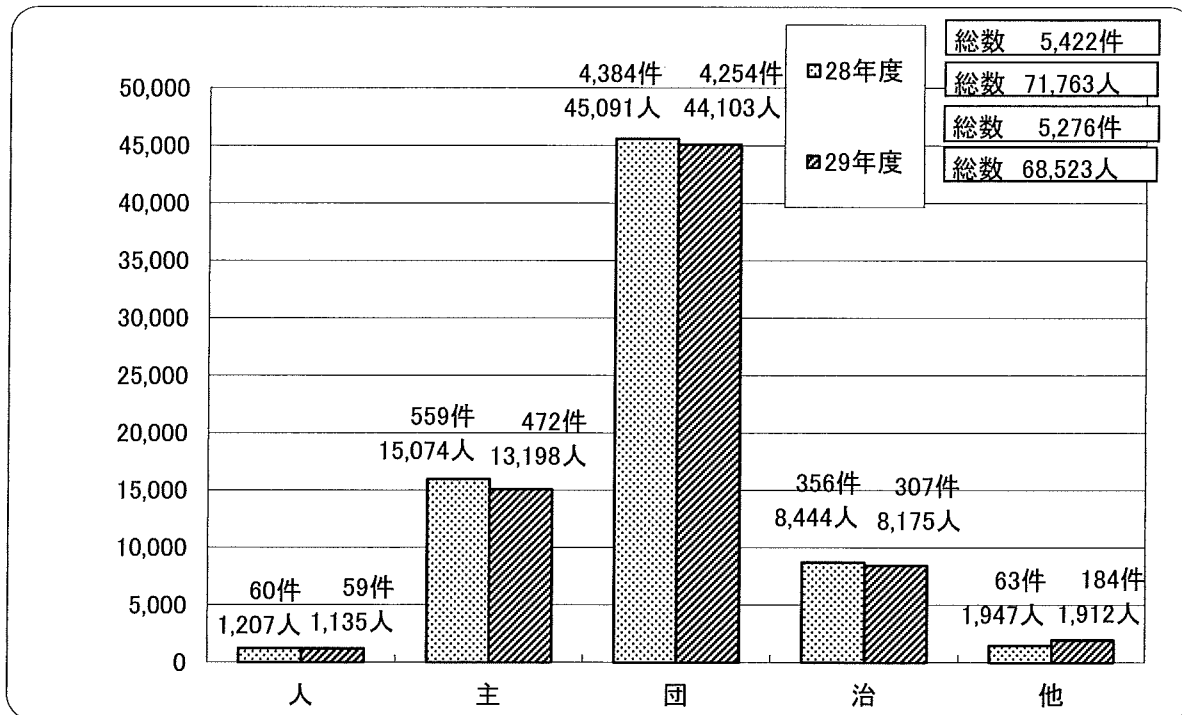
### 3 曜日別件数及び利用人数の割合(総括)



### 4 時間帯別利用人数割合(総括)



## 5 利用目的別人数(総括)



- ◎人:人権関係 ( 人権学習会・啓発事業 )
- ◎主:自主事業 ( 主催講座・会館まつり・子ども造形ひろば、子ども絵画教室  
いきいき体操・相談・健康相談 )
- ◎団:団体・サークル ( カラオケ・リズム体操・囲碁・ダンス・書道・茶道・切り絵・健康体操  
社交ダンス・お囃子・絵手紙など )
- ◎治:自治会関係 ( 各自治会・子ども会・女性会・いきいきクラブ・消防団・防犯組合  
地区社会福祉協議会など )
- ◎他:その他 ( 結核肺がん検診・狂犬病予防注射など )

# 平成29年度 野田市立谷吉会館事業報告

## 1 開館日数、利用件数、利用人数等

項目 \ 年度	28年度	29年度	増減
開館日数	298日	296日	△2日
利用件数	1,084件	976件	△108件
利用人数	12,258人	11,041人	△1,217人
1日当たりの利用人数	41.1人	37.3人	△3.8人

### [自主事業]

#### 1. 講座

項目	内容	28年度		29年度		増減	
		回数	延人数	回数	延人数	回数	延人数
着付	着物を身近なものに	16	220	13	180	△3	△40
民謡民舞と安来節	踊りを楽しむ	10	165	13	246	3	81
パッチワーク・ハワイアンキルト	パッチワークの基本から応用まで	15	211	0	0	△15	△211
折り紙	折紙作品の創作	0	0	13	186	13	186
書道	毛筆の基本から	16	209	13	191	△3	△18
茶道	茶道の基本から作法まで	16	232	13	177	△3	△55
毛糸編	手芸品の創作	16	224	13	158	△3	△66
手作りお菓子	手作りを楽しむ	8	59	8	96	0	37
小計		97	1,320	86	1,234	△11	△86

#### 2. 啓発事業

人権学習会	高齢者社会の人権問題について(介護のコツ)	0	0	1	29	1	29
講座受講生対象	隣保館事業について	14	201	14	204	0	3
高齢者講座	会館利用者、地域住民対象	0	0	1	17	1	17
会館だより発行	年2回発行(4月・10月)	—	—	—	—	—	—
小計		14	201	16	250	2	49

#### 3. 地域交流事業

会館まつり	地域内外の交流と受講生の成果発表	1	1,340	1	1,180	0	△160
子ども造形ひろば	夏休み工作教室(小学生対象)	3	35	3	21	0	△14
小計		4	1,375	4	1,201	0	△174

#### 4. 相談事業

相談	各種相談	10	10	1	1	△9	△9
----	------	----	----	---	---	----	----

#### 5. 保健事業

健康相談	心身の健康に関する相談・栄養相談・血圧測定	12	97	12	91	0	△6
いきいき体操	地域高齢者対象	16	145	13	77	△3	△68
小計		28	242	25	168	△3	△74
自主事業合計		153	3,148	132	2,854	△21	△294

### [貸館事業]

貸館	自治会、サークル活動等	931	9,110	844	8,187	△87	△923
----	-------------	-----	-------	-----	-------	-----	------

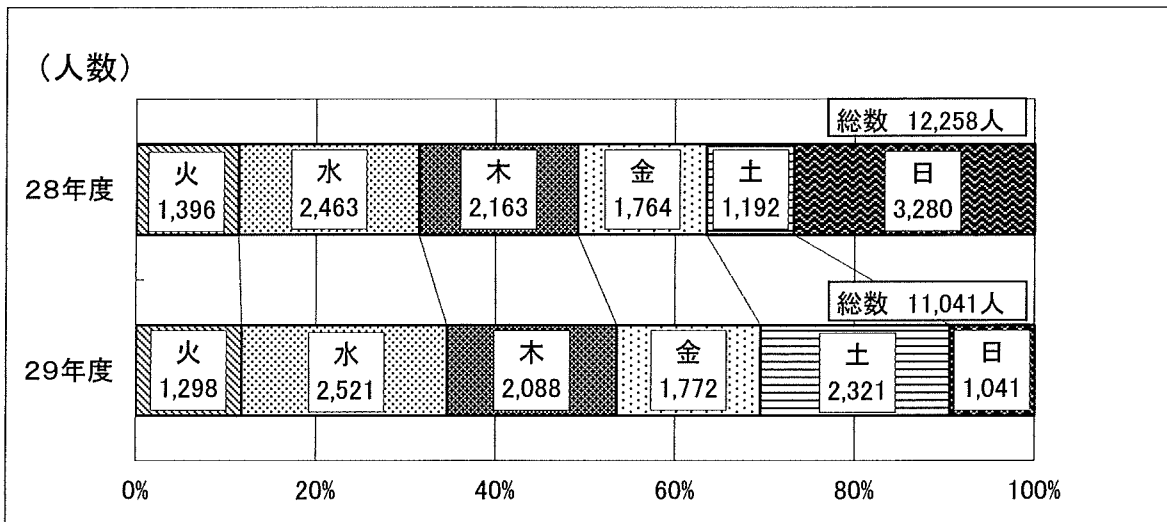
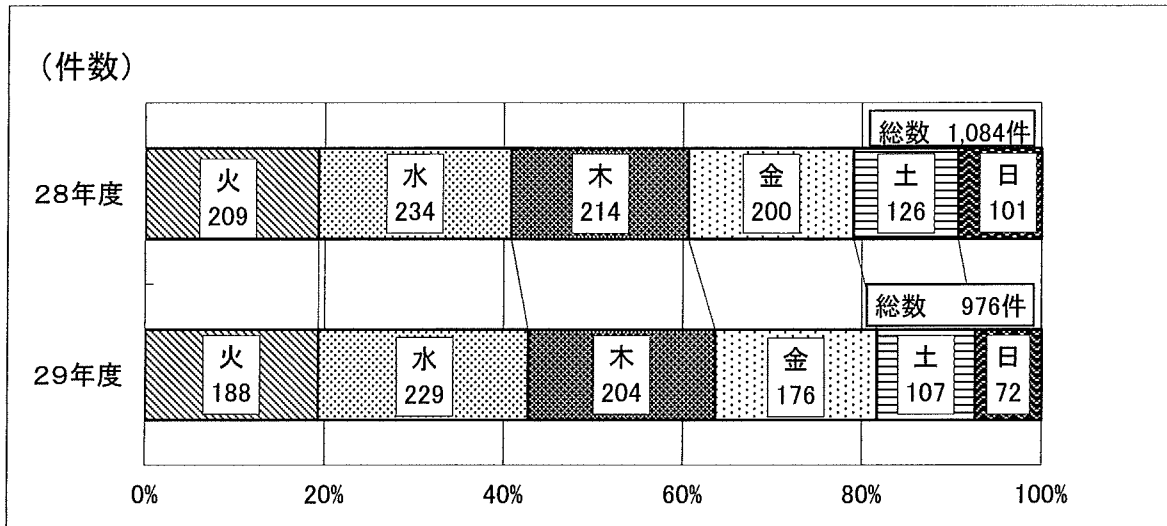
△は前年度より減となっているもの



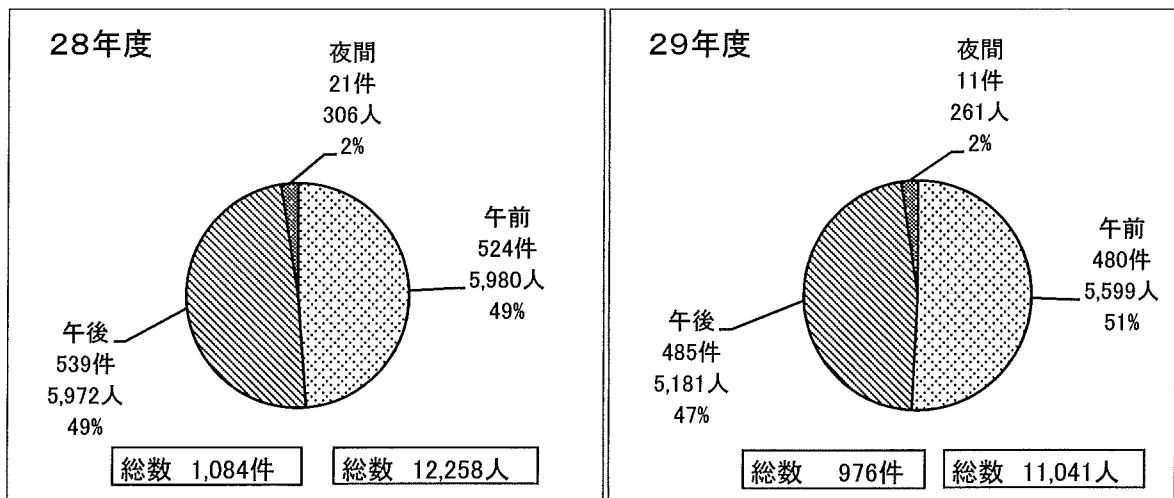
## 2 月別件数及び利用人数(谷吉会館)

項目 年度 月	件 数			人 数			1件当たりの利用人数		
	28年度	29年度	増 減	28年度	29年度	増 減	28年度	29年度	増 減
4月	85	76	△ 9	872	723	△ 149	10.3	9.5	△ 0.8
5月	103	82	△ 21	1,060	873	△ 187	10.3	10.6	0.3
6月	93	103	10	1,068	1,157	89	11.5	11.2	△ 0.3
7月	102	97	△ 5	979	1,047	68	9.6	10.8	1.2
8月	60	71	11	527	636	109	8.8	9.0	0.2
9月	104	92	△ 12	1,158	900	△ 258	11.1	9.8	△ 1.3
10月	85	87	2	2,154	913	△ 1,241	25.3	10.5	△ 14.8
11月	92	68	△ 24	821	1,837	1,016	8.9	27.0	18.1
12月	86	76	△ 10	980	791	△ 189	11.4	10.4	△ 1.0
1月	99	73	△ 26	1,019	668	△ 351	10.3	9.2	△ 1.1
2月	89	75	△ 14	845	766	△ 79	9.5	10.2	0.7
3月	86	76	△ 10	775	730	△ 45	9.0	9.6	0.6
合 計	1,084	976	△ 108	12,258	11,041	△ 1,217	11.3	11.3	0.0

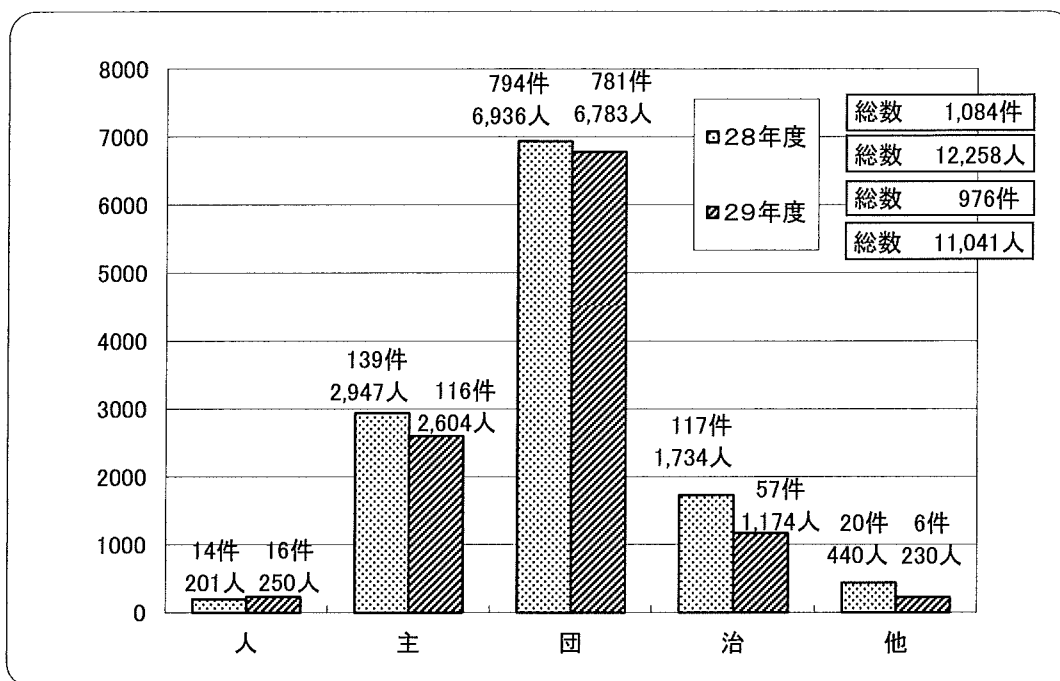
### 3 曜日別件数及び利用人数の割合(谷吉会館)



### 4 時間帯別利用人数割合(谷吉会館)



## 5 利用目的別人数(谷吉会館)



- ◎人:人権関係 [ 人権学習会・啓発事業・高齢者講座 ]
- ◎主:自主事業 [ 着付・民謡民舞と安来節・パッチワークハワイアンキルト(平成28年度まで)  
折り紙(平成29年度)・書道・茶道・毛糸編・手作りお菓子  
いきいき体操・子ども造形ひろば・健康相談・相談事業・会館まつり ]
- ◎団:団体・サークル [ カラオケ・リズム体操・囲碁・書道・茶道・健康体操・折り紙  
社交ダンス・絵手紙・健康麻雀・自彊術など ]
- ◎治:自治会関係 [ 谷吉区(各自治会・いきいきクラブ・地区社会福祉協議会) ]
- ◎他:その他 [ 結核肺がん検診・狂犬病予防注射・清水高校教諭・子ども館等 ]

# 平成29年度 野田市立七光台会館事業報告

## 1 開館日数、利用件数、利用人数等

項目 \ 年度	28年度	29年度	増減
開館日数	298日	296日	△2日
利用件数	1,505件	1,389件	△116件
利用人数	25,941人	24,006人	△1,935人
1日当たりの利用人数	87.1人	81.1人	△6.0人

### [自主事業]

#### 1. 講座

項目	内容	28年度		29年度		増減	
		回数	延人数	回数	延人数	回数	延人数
茶道	茶道の基本から作法まで	16	301	14	215	△2	△86
手編	手編み・文化刺繍など	16	213	0	0	△16	△213
生花	生花の基本から応用まで	16	272	14	174	△2	△98
書道	毛筆の基本から	16	233	14	201	△2	△32
カラオケ	みんなで声を出して歌う	16	970	14	847	△2	△123
ヨガ	健康と精神的な安らぎを求めて	16	211	14	203	△2	△8
リズム体操	音楽に合わせて体を動かす	16	447	14	303	△2	△144
パッチワーク	小さな布を素敵な小物にする	16	285	14	206	△2	△79
油絵	油絵の基本から学ぶ	16	183	0	0	△16	△183
小計		144	3,115	98	2,149	△46	△966

#### 2. 啓発事業

人権学習会	認知症サポーター養成講座～認知症の人や家族との付き合い方～	0	0	1	21	1	21
講座受講生対象	隣保館事業について	18	396	14	319	△4	△77
会館だより発行	年2回発行(4月・10月)	—	—	—	—	—	—
小計		18	396	15	340	△3	△56

#### 3. 地域交流事業

会館まつり	地域内外の交流と受講生の成果発表	1	2,323	1	2,080	0	△243
子ども造形ひろば	夏休み工作教室(小学生対象)	3	42	3	22	0	△20
小計		4	2,365	4	2,102	0	△263

#### 4. 相談事業

相談	各種相談	11	11	16	16	5	5
----	------	----	----	----	----	---	---

#### 5. 保健事業

健康相談	心身の健康に関する相談・栄養相談・血圧測定	12	33	12	49	0	16
小計		12	33	12	49	0	16
自主事業合計		189	5,920	145	4,656	△44	△1,264

### [貸館事業]

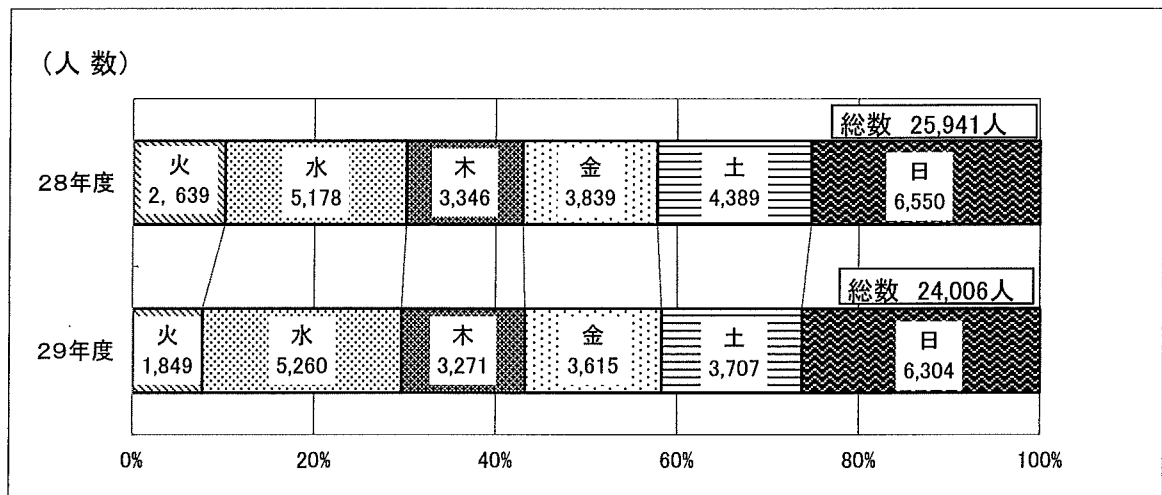
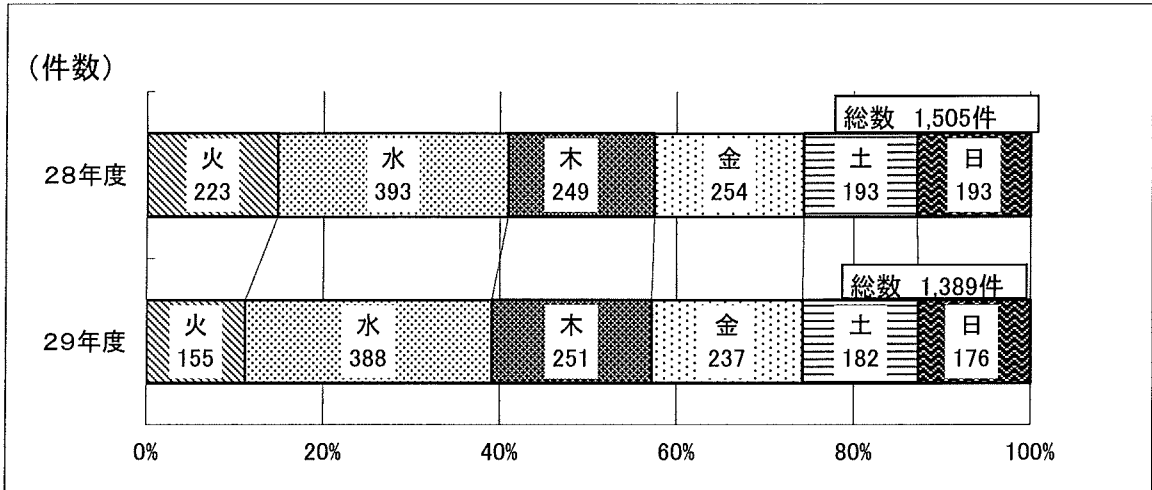
貸館	自治会、サークル活動等	1,316	20,021	1,244	19,350	△72	△671
----	-------------	-------	--------	-------	--------	-----	------

△は前年度より減となっているもの

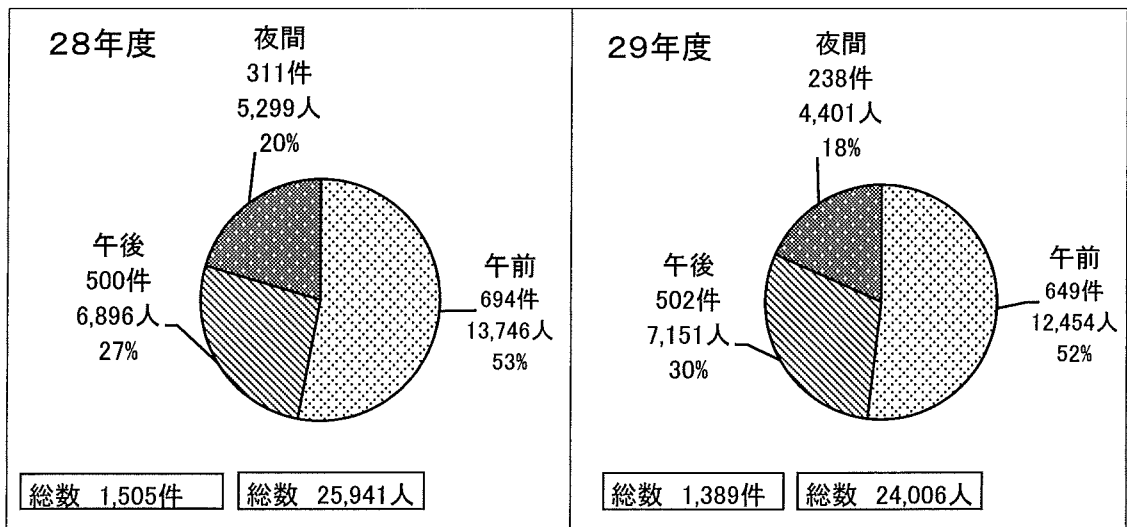
## 2 月別件数及び利用人数(七光台会館)

項目 年度 月	件 数			人 数			1件当たりの利用人数		
	28年度	29年度	増 減	28年度	29年度	増 減	28年度	29年度	増 減
4月	111	120	9	1,654	1,969	315	14.9	16.4	1.5
5月	125	124	△ 1	1,910	1,809	△ 101	15.3	14.6	△ 0.7
6月	142	128	△ 14	2,019	1,939	△ 80	14.2	15.1	0.9
7月	139	128	△ 11	2,114	2,018	△ 96	15.2	15.8	0.6
8月	101	94	△ 7	1,934	1,765	△ 169	19.1	18.8	△ 0.3
9月	139	120	△ 19	2,104	1,893	△ 211	15.1	15.8	0.7
10月	114	98	△ 16	3,926	3,476	△ 450	34.4	35.5	1.1
11月	140	131	△ 9	2,478	2,263	△ 215	17.7	17.3	△ 0.4
12月	118	112	△ 6	1,631	1,606	△ 25	13.8	14.3	0.5
1月	115	113	△ 2	1,870	1,744	△ 126	16.3	15.4	△ 0.9
2月	133	109	△ 24	1,955	1,610	△ 345	14.7	14.8	0.1
3月	128	112	△ 16	2,346	1,914	△ 432	18.3	17.1	△ 1.2
合 計	1,505	1,389	△ 116	25,941	24,006	△ 1,935	17.2	17.3	0.1

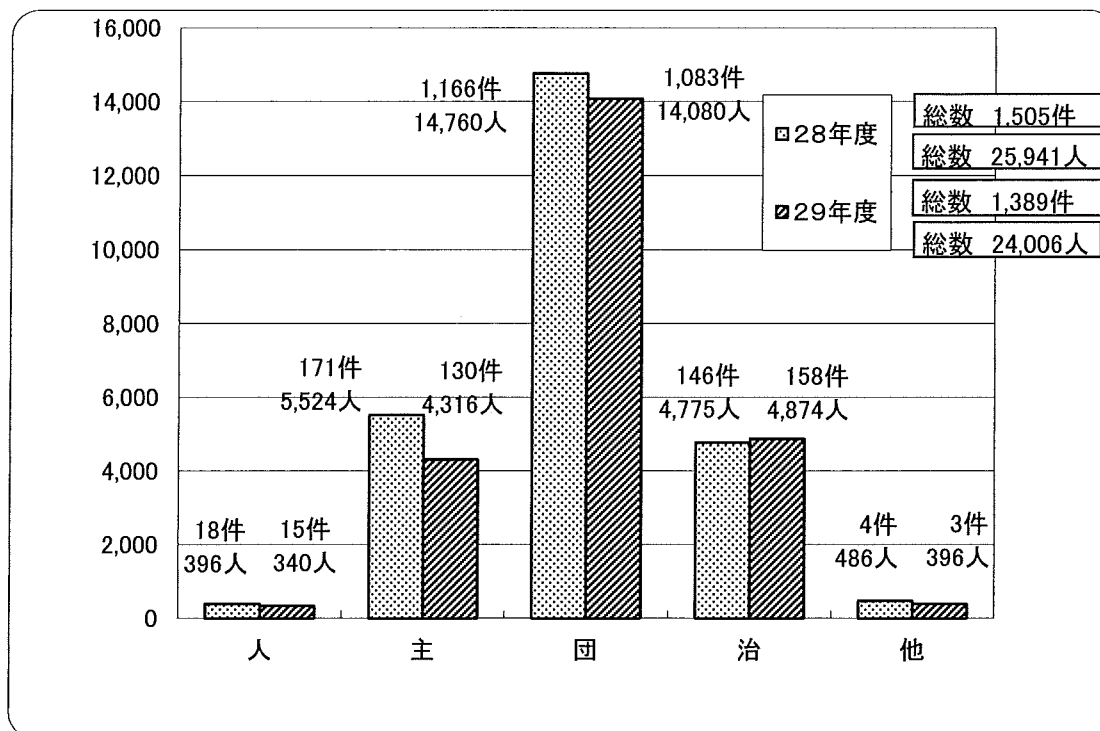
### 3 曜日別件数及び利用人数の割合(七光台会館)



### 4 時間帯別利用人数割合(七光台会館)



## 5 利用目的別人数(七光台会館)



- ◎人:人権関係 [ 人権学習会・啓発事業 ]
- ◎主:自主事業 [ 茶道・生花・書道・カラオケ・ヨーガ・リズム体操・パッチワーク  
子ども造形ひろば・会館まつり・健康相談・相談事業 ]
- ◎団:団体・サークル [ 各種サークル・ガールスカウト・交通安全協会・小中学校PTA  
地区社会福祉協議会・防犯組合など ]
- ◎治:自治会関係 [ 七光台自治会・いきいきクラブ・子ども会育成部・体育部・祭事連  
お囃子保存会など ]
- ◎他:その他 [ 結核肺がん検診・狂犬病予防注射など ]

## 平成29年度 野田市立島会館事業報告

### 1 開館日数、利用件数、利用人数等

年度 項目	28年度	29年度	増減
開館日数	298日	296日	△2日
利用件数	1,338件	1,311件	△27件
利用人数	19,421人	18,660人	△761人
1日当たりの利用人数	65.2人	63.0人	△2.2人

#### [自主事業]

##### 1. 講座

項目	内容	28年度		29年度		増減	
		回数	延人数	回数	延人数	回数	延人数
民謡	民謡の基本から応用まで	16	174	13	125	△3	△49
茶道	茶道の基本から作法まで	16	267	13	216	△3	△51
書道	書に親しみながら学ぶ	16	305	13	222	△3	△83
大正琴	大正琴の基本から	16	105	13	107	△3	2
生花	生花の基本から応用まで	16	175	13	141	△3	△34
手編	編み物の基本から応用まで	16	234	13	167	△3	△67
囲碁	入門及び実践講座	16	105	0	0	△16	△105
カラオケ	楽しく歌おう	16	727	13	531	△3	△196
ヨガ	心身のバランスを整える	0	0	13	160	13	160
小計		128	2,092	104	1,669	△24	△423

##### 2. 啓発事業

人権学習会	高齢者社会の人権問題について(介護のコツ)	1	56	1	30	0	△26
講座受講生対象	隣保館事業について	16	344	16	283	0	△61
会館だより発行	年2回発行(4月・10月)	—	—	—	—	—	—
小計		17	400	17	313	0	△87

##### 3. 地域交流事業

会館まつり	地域内外の交流と受講生の成果発表	1	2,363	1	2,386	0	23
子ども絵画教室	夏休みの思い出を絵に(小学生対象)	1	30	1	27	0	△3
小計		2	2,393	2	2,413	0	20

##### 4. 相談事業

相談	各種相談	16	16	19	19	3	3
----	------	----	----	----	----	---	---

##### 5. 保健事業

健康相談	心身の健康に関する相談・栄養相談・血圧測定	12	112	12	75	0	△37
自主事業合計		175	5,013	154	4,489	△21	△524

#### [貸館事業]

貸館	自治会、サークル活動等	1,163	14,408	1,157	14,171	△6	△237
----	-------------	-------	--------	-------	--------	----	------

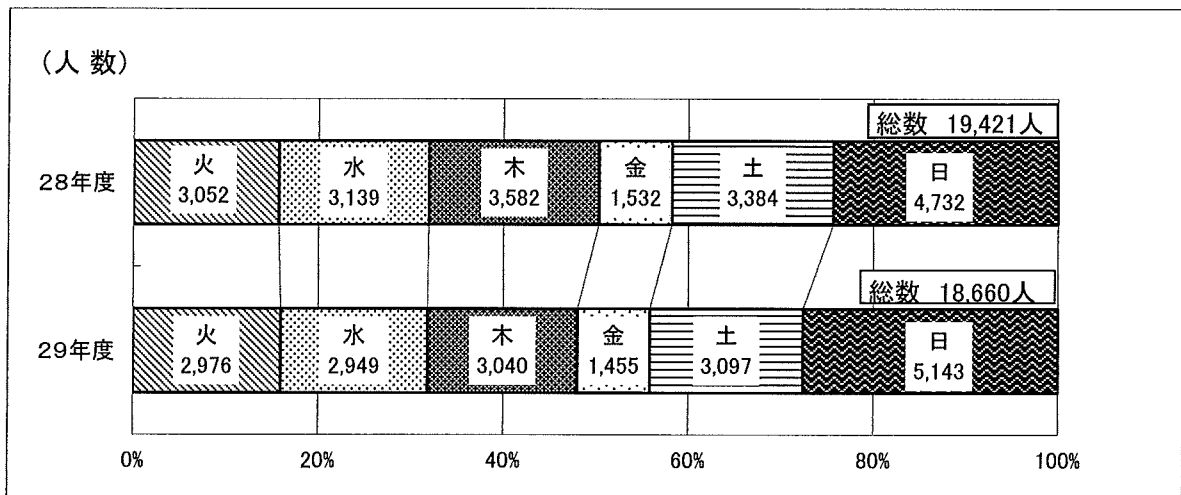
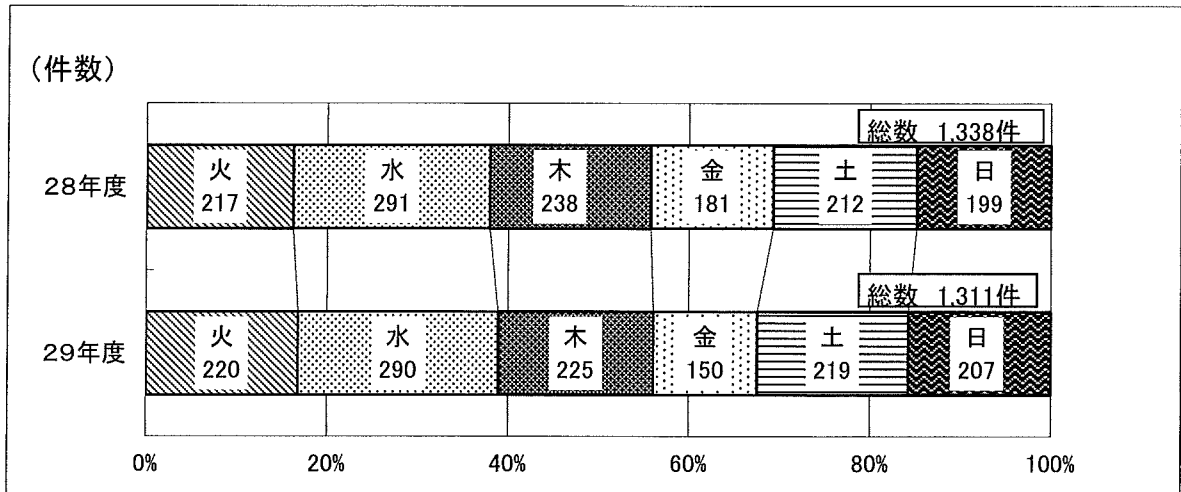
△は前年度より減となっているもの



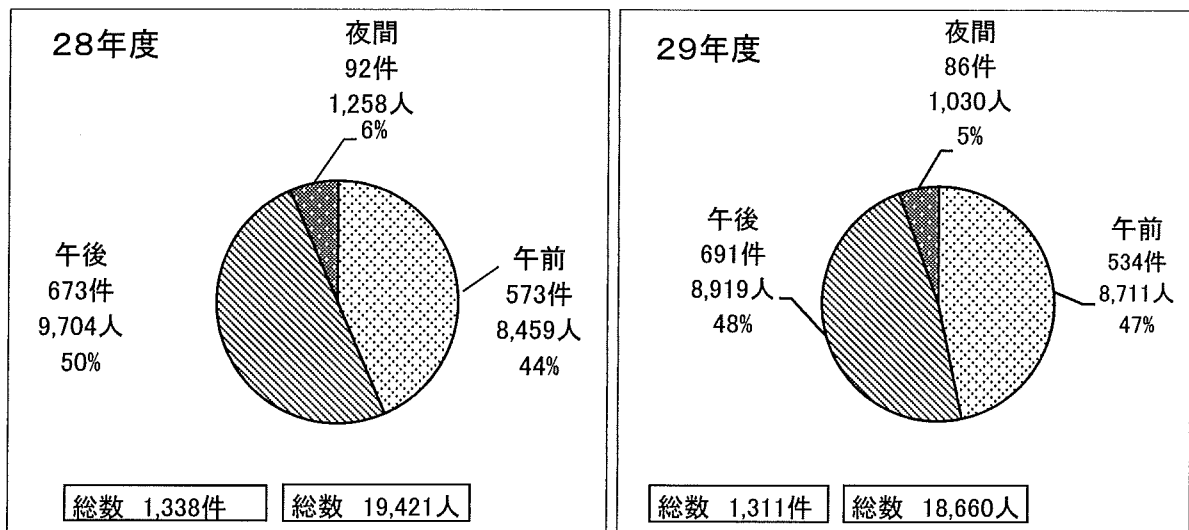
## 2 月別件数及び利用人数(島会館)

項目 年度 月	件 数			人 数			1件当たりの利用人数		
	28年度	29年度	増 減	28年度	29年度	増 減	28年度	29年度	増 減
4月	112	115	3	1,721	1,675	△ 46	15.4	14.6	△ 0.8
5月	104	106	2	1,344	1,218	△ 126	12.9	11.5	△ 1.4
6月	119	125	6	1,475	1,410	△ 65	12.4	11.3	△ 1.1
7月	124	122	△ 2	1,578	1,454	△ 124	12.7	11.9	△ 0.8
8月	87	85	△ 2	1,066	1,102	36	12.3	13.0	0.7
9月	124	115	△ 9	1,619	1,388	△ 231	13.1	12.1	△ 1.0
10月	128	122	△ 6	1,939	1,628	△ 311	15.1	13.3	△ 1.8
11月	104	112	8	3,230	3,780	550	31.1	33.8	2.7
12月	108	100	△ 8	1,401	1,141	△ 260	13.0	11.4	△ 1.6
1月	111	115	4	1,466	1,450	△ 16	13.2	12.6	△ 0.6
2月	101	93	△ 8	1,147	1,152	5	11.4	12.4	1.0
3月	116	101	△ 15	1,435	1,262	△ 173	12.4	12.5	0.1
合 計	1,338	1,311	△ 27	19,421	18,660	△ 761	14.5	14.2	△ 0.3

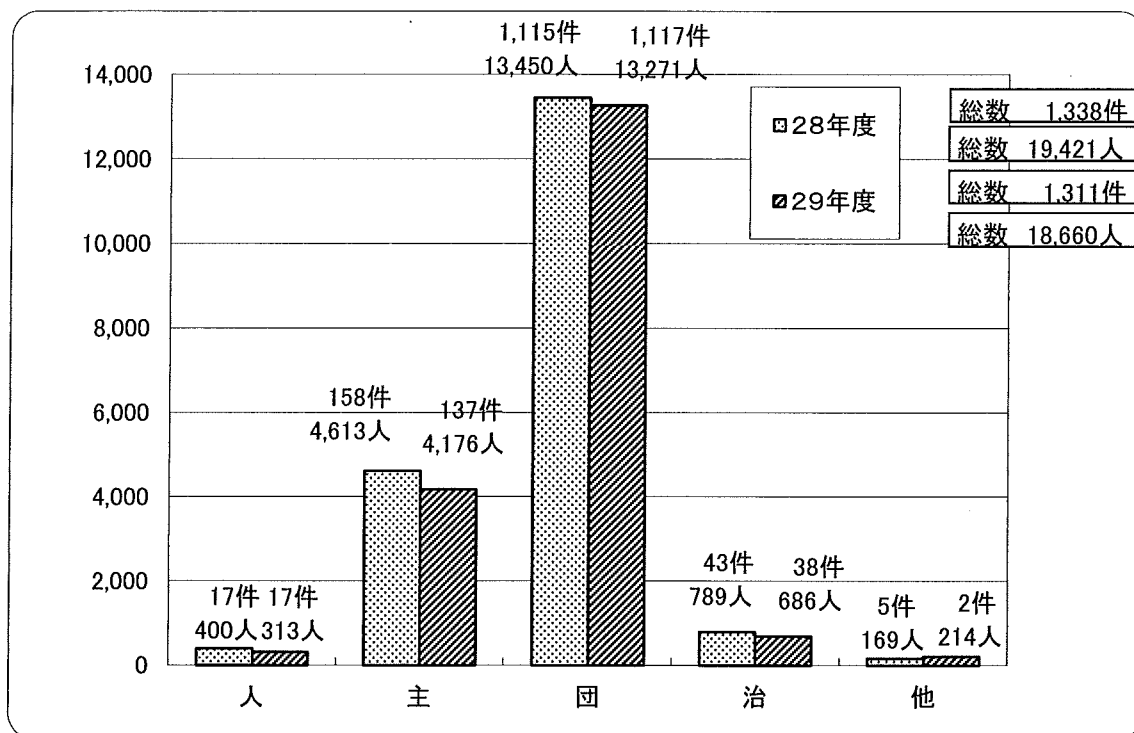
### 3 曜日別件数及び利用人数の割合(島会館)



### 4 時間帯別利用人数割合(島会館)



## 5 利用目的別人数(島会館)



- ◎人:人権関係 [ 人権学習会・啓発事業 ]
- ◎主:自主事業 [ 民謡・茶道・書道・大正琴・生花・手編・ヨーガ・カラオケ・夏休み子ども  
絵画教室・会館まつり・健康相談・各種相談 ]
- ◎団:団体・サークル [ 各種サークル(囲碁・将棋・カラオケ・水彩画・折り紙・大正琴・舞踊  
ヨガ・健康体操など)・南部第2地区社協・保健推進員連絡会など ]
- ◎治:自治会関係 [ 島自治会・南部第二自治会・交通公社うめさと自治会・東大崎自治会  
大崎自治会・みどり団地自治会・いきいきクラブなど ]
- ◎他:その他 [ 結核肺がん検診・狂犬病予防注射など ]

## 平成29年度 野田市立関宿会館事業報告

### 1 開館日数、利用件数、利用人数等

年度 項目	28年度	29年度	増減
開館日数	298日	296日	△2日
利用件数	1,495件	1,600件	105件
利用人数	14,143人	14,816人	673人
1日当たりの利用人数	47.5人	50.1人	2.6人

#### [自主事業]

##### 1. 講座

項目	内容	28年度		29年度		増減	
		回数	延人数	回数	延人数	回数	延人数
書道	毛筆を使った書き方を学ぶ	16	353	15	341	△1	△12
料理	生活習慣病にならないための料理	16	230	13	220	△3	△10
ハワイアン・フラ	フラを通して心と体を癒し、健康を保つ	16	128	13	116	△3	△12
手編	初心者を対象としてベスト、セーター等を編む	16	258	15	272	△1	14
絵手紙	季節の野菜、果物など身近なものを題材にして描く	16	199	15	196	△1	△3
小計		80	1,168	71	1,145	△9	△23

##### 2. 啓発事業

人権学習会	認知症サポーター養成講座 ～人と人をつなぐ温かい社会へ～	1	45	1	65	0	20
講座受講生対象	隣保館事業について	10	165	10	167	0	2
会館だより発行	年2回発行(4月・11月)	—	—	—	—	—	—
小計		11	210	11	232	0	22

##### 3. 地域交流事業

会館まつり	地域内外の交流と受講生の成果発表	1	730	1	876	0	146
子ども造形ひろば	夏休み工作教室(小学生対象)	3	85	3	67	0	△18
小計		4	815	4	943	0	128

##### 4. 相談事業

相談	各種相談	7	7	14	14	7	7
自主事業合計		102	2,200	100	2,334	△2	134

#### [貸館事業]

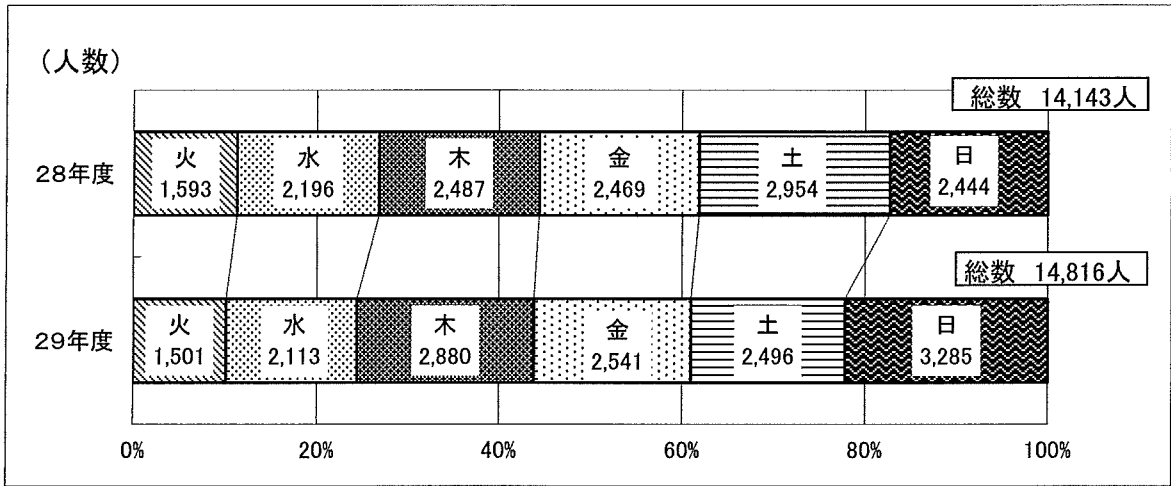
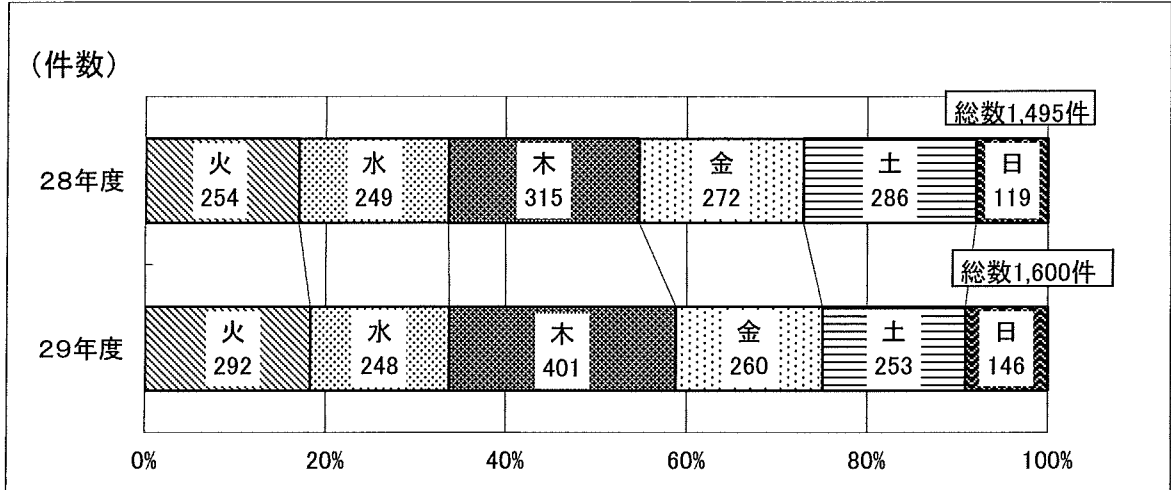
貸館	自治会、サークル活動等	1,393	11,943	1,500	12,482	107	539
----	-------------	-------	--------	-------	--------	-----	-----

△は前年度より減となっているもの

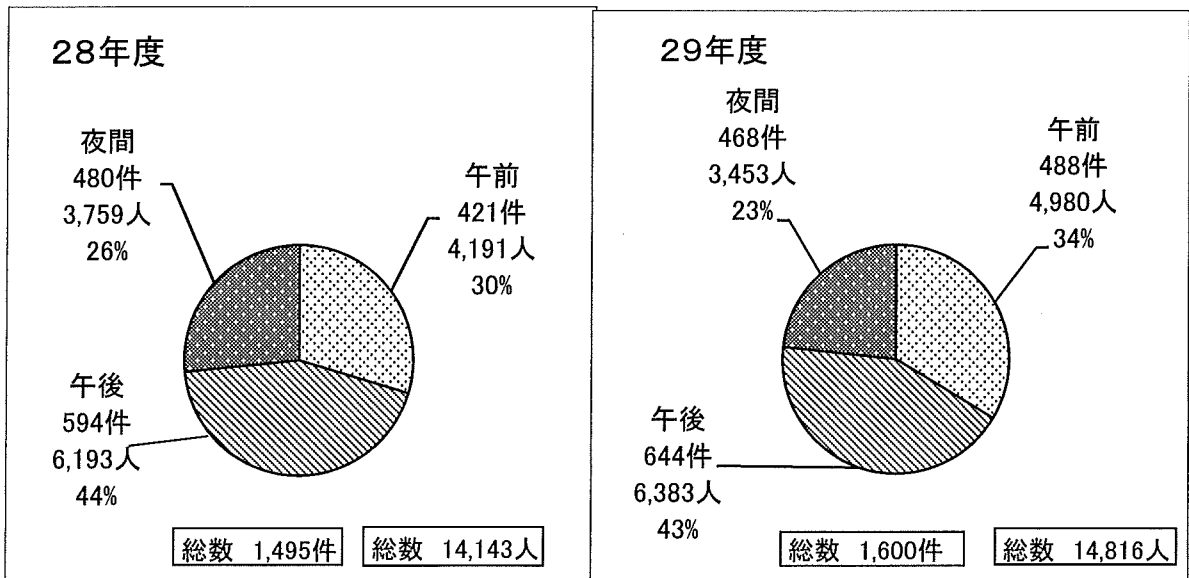
## 2 月別件数及び利用人数(関宿会館)

項目 年度 月	件 数			人 数			1件当たりの利用人数		
	28年度	29年度	増 減	28年度	29年度	増 減	28年度	29年度	増 減
4月	127	108	△ 19	1,147	929	△ 218	9.0	8.6	△ 0.4
5月	139	126	△ 13	1,220	1,002	△ 218	8.8	8.0	△ 0.8
6月	143	143	0	1,200	1,312	112	8.4	9.2	0.8
7月	138	140	2	1,414	1,367	△ 47	10.2	9.8	△ 0.4
8月	106	121	15	894	1,024	130	8.4	8.5	0.1
9月	129	142	13	1,166	1,118	△ 48	9.0	7.9	△ 1.1
10月	124	145	21	1,116	1,159	43	9.0	8.0	△ 1.0
11月	120	153	33	1,870	2,436	566	15.6	15.9	0.3
12月	119	117	△ 2	1,102	1,304	202	9.3	11.1	1.8
1月	108	120	12	873	895	22	8.1	7.5	△ 0.6
2月	114	135	21	992	955	△ 37	8.7	7.1	△ 1.6
3月	128	150	22	1,149	1,315	166	9.0	8.8	△ 0.2
合 計	1,495	1,600	105	14,143	14,816	673	9.5	9.3	△ 0.2

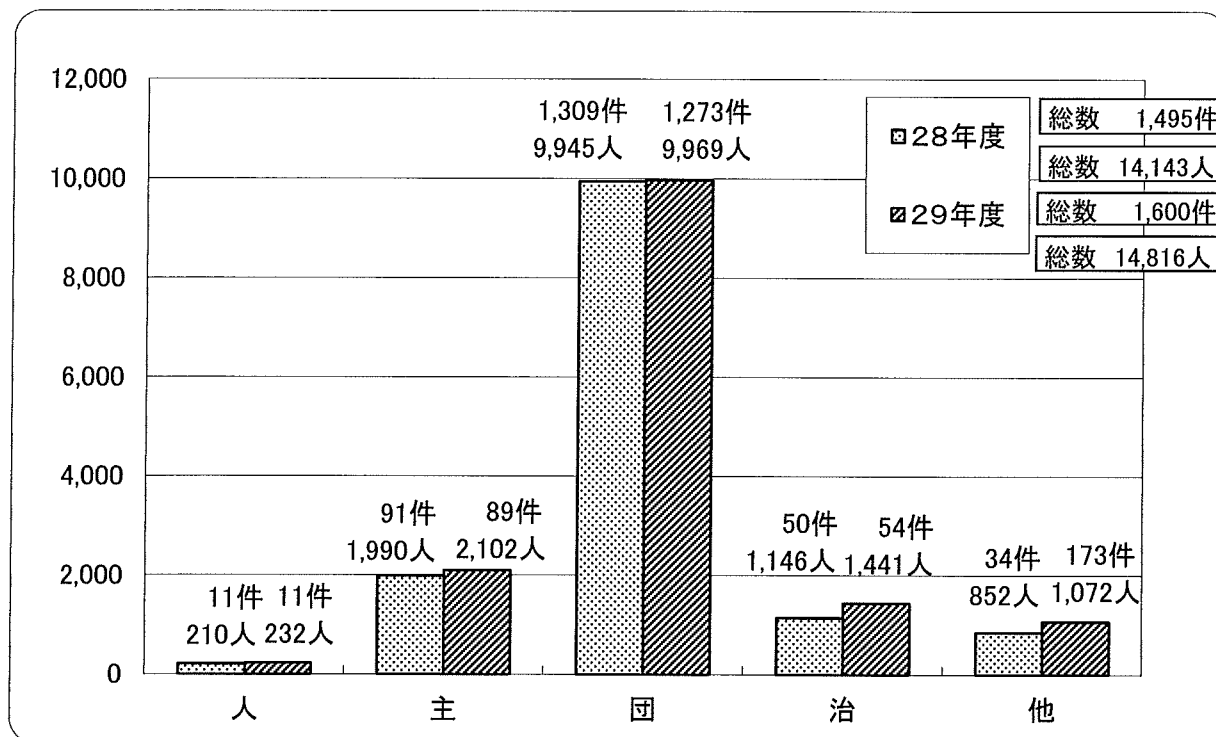
### 3 曜日別件数及び利用人数の割合(関宿会館)



### 4 時間帯別利用人数割合(関宿会館)



## 5 利用目的別人数(関宿会館)



◎人:人権関係

〔 人権学習会・啓発事業(講座受講生対象) 〕

◎主:自主事業

〔 書道・料理・ハワイアンフラ・手編・絵手紙・子ども造形ひろば・相談事業・会館ふれあいまつりなど 〕

◎団:団体・サークル

〔 卓球・カラオケ・健康体操・ハワイアンフラ・社交ダンス・日本舞踊  
三味線・民謡・七宝焼・軽音楽・美術創作・その他団体 〕

◎治:自治会関係

〔 次木1・次木2・親野井2・羽貫2・羽貫3・中央互助会・花園  
新木間ヶ瀬地区自治連合会など 〕

◎他:その他

〔 子ども館・適応指導学級関宿分室・高校同和教育推進会  
東葛同和教育研究会・避難訓練など 〕

## 平成29年度 野田市立福祉会館予算執行状況

### 歳入

(単位:円)

款	項	目	節	予算現額	収入済額	説明
県支出金	県補助金	民生費補助金	社会福祉費補助金 (谷吉・七光台・島・関宿 会館運営費補助金)	27,558,000	27,558,000	運営費等補助金 8,858千円×4館×3/4 休日等開館事業 5,992円×51日×4館×3/4 社会調査及び研究事業の充実 91,000円×3/4
諸収入	雑入	雑入	雑入	74,000	69,331	電話料徴収金 島 14,430円・関宿 0円 自動販売機電気料 島 18,046円・関宿 36,855円
合 計				27,632,000	27,627,331	

### 歳出

(単位:円)

款項目	節	予算現額	支出済額	残 額	説明
社会福祉費	報 償 費	2,726,000	2,692,537	33,463	各種講座講師謝礼等
福祉会館費	旅 費	68,000	63,790	4,210	普通旅費
	需 用 費	8,306,241	8,306,241	0	
	消耗品費	750,521	750,521	0	各会館・会館まつり用消耗品
	燃 料 費	1,309,037	1,309,037	0	ガソリン・灯油・LPガス
	食 糧 費	739,220	739,220	0	会館まつり賄い等
	印刷製本費	11,918	11,918	0	カラープリント
	電 気 料	3,127,009	3,127,009	0	電気料
	上下水道料	513,503	513,503	0	上下水道料
	施設修繕料	1,510,396	1,510,396	0	施設修繕
	物品修繕料	157,131	157,131	0	コピーパフォーマンス料他
	車両修繕料	187,506	187,506	0	車検整備・車両修繕
	役 務 費	608,000	558,039	49,961	
	通信運搬費	353,230	338,804	14,426	電話料・切手代
	手 数 料	152,717	119,504	33,213	各種手数料(浄化槽法定点検、防火対象物点検等)
	保 険 料	102,053	99,731	2,322	各種保険(建物、車両)
	委 託 料	8,765,000	8,601,310	163,690	
	設備保守点検	974,000	963,360	10,640	消防設備・冷暖房設備・自動ドア
	警 備	499,000	497,664	1,336	機械警備
	浄化槽維持管理	554,000	429,645	124,355	浄化槽維持管理
	廃棄物収集	592,000	590,400	1,600	廃棄物収集
	産業廃棄物運搬 処理	37,000	23,186	13,814	産業廃棄物運搬処理
	施設管理	5,999,000	5,988,742	10,258	施設管理(夜間・月・火・祝日)、清掃等業務
	植木剪定	71,000	70,513	487	植木剪定
	会館まつり放送	39,000	37,800	1,200	会館まつり放送
	使用料及び賃借料	2,106,000	2,100,526	5,474	物品借上・借地料・複写機借上・テレビ受信料
	備 品 購 入 費	57,000	57,000	0	ガステーブル
	工 事 請 負 費	1,316,520	1,316,520	0	公共下水道接続工事・トイレ便器交換工事
	負担金補助及び交付金	937,000	921,280	15,720	千葉県隣保館連絡協議会負担金等
	公 課 費	7,000	6,600	400	自動車重量税
	合 計	24,896,761	24,623,843	272,918	



## 平成29年度 野田市集会所利用状況(総括)

### 1 各集会所の利用件数及び利用人数等

項目 集会所名	件数			人数		
	28年度	29年度	増減	28年度	29年度	増減
七光台	205	171	△ 34	4,775	3,768	△ 1,007
島	192	155	△ 37	2,976	2,853	△ 123
親野井次木	649	700	51	5,959	6,548	589
西町	123	106	△ 17	1,160	785	△ 375
合計	1,169	1,132	△ 37	14,870	13,954	△ 916

### 2 各集会所の月別利用件数及び利用人数等

項目 月	件数			人数		
	28年度	29年度	増減	28年度	29年度	増減
4月	94	94	0	1,198	1,030	△ 168
5月	82	91	9	905	993	88
6月	99	97	△ 2	1,129	1,234	105
7月	121	101	△ 20	2,040	1,412	△ 628
8月	97	103	6	1,079	1,016	△ 63
9月	108	96	△ 12	1,394	1,028	△ 366
10月	100	105	5	1,356	1,234	△ 122
11月	88	91	3	1,372	2,146	774
12月	100	88	△ 12	1,311	1,259	△ 52
1月	89	80	△ 9	915	793	△ 122
2月	92	90	△ 2	925	872	△ 53
3月	99	96	△ 3	1,246	937	△ 309
合計	1,169	1,132	△ 37	14,870	13,954	△ 916

平成29年度 野田市七光台集会所利用状況

月別利用件数及び利用人数

項目 年度 月	件数			人数			1件あたりの利用人数	
	28年度	29年度	増減	28年度	29年度	増減	28年度	29年度
4月	20	12	△ 8	355	195	△ 160	18	16
5月	15	12	△ 3	375	214	△ 161	25	18
6月	16	18	2	403	387	△ 16	25	22
7月	23	20	△ 3	745	673	△ 72	32	34
8月	22	21	△ 1	480	381	△ 99	22	18
9月	21	17	△ 4	510	334	△ 176	24	20
10月	17	14	△ 3	517	370	△ 147	30	26
11月	11	13	2	163	254	91	15	20
12月	21	8	△ 13	457	255	△ 202	22	32
1月	13	10	△ 3	235	210	△ 25	18	21
2月	12	13	1	250	285	35	21	22
3月	14	13	△ 1	285	210	△ 75	20	16
合計	205	171	△ 34	4,775	3,768	△ 1,007	23	22

平成29年度 野田市島集会所利用状況

月別利用件数及び利用人数

項目 年度 月	件数			人数			1件あたりの利用人数	
	28年度	29年度	増減	28年度	29年度	増減	28年度	29年度
4月	18	21	3	294	284	△ 10	16	14
5月	12	15	3	138	294	156	12	20
6月	14	12	△ 2	174	161	△ 13	12	13
7月	18	11	△ 7	265	155	△ 110	15	14
8月	12	10	△ 2	161	147	△ 14	13	15
9月	20	14	△ 6	309	221	△ 88	15	16
10月	19	19	0	315	305	△ 10	17	16
11月	12	6	△ 6	198	568	370	17	95
12月	14	13	△ 1	265	217	△ 48	19	17
1月	16	12	△ 4	259	185	△ 74	16	15
2月	17	11	△ 6	233	143	△ 90	14	13
3月	20	11	△ 9	365	173	△ 192	18	16
合計	192	155	△ 37	2,976	2,853	△ 123	16	18

平成29年度 野田市親野井次木集会所利用状況  
月別利用件数及び利用人数

項目 年度 月	件数			人数			1件あたりの利用人数	
	28年度	29年度	増減	28年度	29年度	増減	28年度	29年度
4月	47	55	8	467	480	13	10	9
5月	47	54	7	321	382	61	7	7
6月	59	62	3	494	622	128	8	10
7月	66	59	△ 7	715	504	△ 211	11	9
8月	50	63	13	380	429	49	8	7
9月	60	60	0	501	433	△ 68	8	7
10月	55	61	6	454	490	36	8	8
11月	58	62	4	930	1230	300	16	20
12月	51	56	5	504	731	227	10	13
1月	53	47	△ 6	394	346	△ 48	7	7
2月	48	56	8	347	382	35	7	7
3月	55	65	10	452	519	67	8	8
合計	649	700	51	5,959	6,548	589	9	9

平成29年度 野田市西町集会所利用状況  
月別利用件数及び利用人数

項目 年度 月	件数			人数			1件あたりの利用人数	
	28年度	29年度	増減	28年度	29年度	増減	28年度	29年度
4月	9	6	△ 3	82	71	△ 11	9	12
5月	8	10	2	71	103	32	9	10
6月	10	5	△ 5	58	64	6	6	13
7月	14	11	△ 3	315	80	△ 235	23	7
8月	13	9	△ 4	58	59	1	4	7
9月	7	5	△ 2	74	40	△ 34	11	8
10月	9	11	2	70	69	△ 1	8	6
11月	7	10	3	81	94	13	12	9
12月	14	11	△ 3	85	56	△ 29	6	5
1月	7	11	4	27	52	25	4	5
2月	15	10	△ 5	95	62	△ 33	6	6
3月	10	7	△ 3	144	35	△ 109	14	5
合計	123	106	△ 17	1,160	785	△ 375	9	7

## 平成29年度 野田市集会所予算執行状況

歳入

(単位:円)

款	項	目	節	予算現額	収入済額	比較	説明
諸収入	雑入	雑入	雑入	300	380	80	電話料徴収金

歳出

(単位:円)

款項目	節	予算現額	支出済額	残額	説明	
教育費 社会教育費 集会所費	需用費	764,000	752,817	11,183		
	消耗品費	23,366	14,174	9,192	集会所用消耗品	
	燃料費	61,000	64,835	△ 3,835	ガス、灯油	
	電気料	595,634	590,216	5,418	電気料	
	上下水道料	84,000	83,592	408	上下水道料	
	役務費		175,000	171,480	3,520	
	通信運搬費		153,000	151,558	1,442	電話料(機械警備)
	手数料		16,000	16,000	0	浄化槽法定検査手数料
	保険料		6,000	3,922	2,078	建物総合損害共済分担金
	委託料		909,000	889,944	19,056	
	施設管理委託料		645,000	645,000	0	集会所管理業務委託料
	警備委託料		210,000	209,952	48	警備委託料
	浄化槽維持管理委託料		54,000	34,992	19,008	浄化槽維持管理委託料
	使用料及び賃借料		240,000	238,635	1,365	
	借地料		195,000	195,000	0	集会所敷地借地料
	テレビ受信料		45,000	43,635	1,365	テレビ受信料
	工事請負費		1,797,000	1,792,800	4,200	
	公共下水道接続工事		1,797,000	1,792,800	4,200	島集会所下水工事
	備品購入費		23,052	23,052	0	
	施設用備品		23,052	23,052	0	西町集会所ガスコンロ
合計		3,908,052	3,868,728	39,324		

※ 七光台集会所の燃料費については、当初予算に不足が生じたため、同じ需用費の消耗品費及び電気料の残額で対応しております。

※ 島集会所下水工事については、補正予算で対応しております。

※ 西町集会所施設用備品については、予備費充当で対応しております。

## 平成30年度 野田市立福祉会館事業計画(総括)

### 1 各種事業(4館全体の概要)

事業名	項目	回数	対象者	事業内容
啓 発	各種講座(開講・閉講式)	54	受講生	隣保館事業について
	人権学習会	4	住民・受講生	
	会館だより発行	8	住 民	
地域交流	交流活動	4	住民・受講生	会館ふれあいまつり (開催予定 谷吉10/28、七光台 10/14、島11/11、関宿11/18)
相 談	各種相談	随時	住 民	
保健相談	健康相談	28	住 民	保健師等による生活、栄養・血 圧測定
	いきいき体操(谷吉会館)	13	地域高齢者	健康増進体操

### 2 各種講座

	講座名	回数	定員		講座名	回数	定員
谷吉会館	着 付	13	16	島会館	民 謡	13	20
	民謡民舞と安来節	13	20		茶 道	13	20
	絵 手 紙	13	20		書 道	13	25
	書 道	13	20		大 正 琴	13	20
	手作りお菓子	8	16		生 花	13	20
	茶 道	13	15		手 編	13	30
	毛 糸 編	13	16		ヨ ー ガ	13	20
七光台会館	ヨ ー ガ	14	20	カ ラ オ ケ	13	60	
	パ ソ コ ン	14	20	関宿会館	書 道	15	30
	リズム体操	14	30		料 理	13	18
	茶 道	14	25		ハワイアンフラ	13	20
	カ ラ オ ケ	14	80		手 編	15	18
	書 道	14	30		パ ソ コ ン	14	20
	生 花	14	30		合 計	358	679

### 3 その他

会館名	名 称	回数	定員
谷吉会館	子ども造形ひろば	3	60
七光台会館	子ども造形ひろば	3	60
島 会 館	子ども絵画教室	1	30
関宿会館	子ども造形ひろば	3	60

## 平成30年度 野田市立谷吉会館事業計画

### 1 各種事業

事業名	項目	回数	対象者	事業内容
啓 発	各種講座(開講・閉講式)	14	受 講 生	隣保館事業について
	人 権 学 習 会	1	住 民・受 講 生	
	会 館 だ よ り 発 行	2	住 民	
地域交流	交 流 活 動	1	住 民・受 講 生	会館まつり 10/28予定
相 談	各 種 相 談	随時	住 民	
保健相談	健 康 相 談	12	住 民	保健師等による生活、栄養相談・血圧測定
	い き い き 体 操	13	地 域 高 齢 者	健康増進体操

### 2 各種講座

講座名	回数	定員	講 師
着 付	13	16	宮 内 達 子 先生
民謡民舞と安来節	13	20	南 部 富 枝 先生
絵 手 紙	13	20	濱 野 静 子 先生
書 道	13	20	鈴 木 裕 巳 先生
手作りお菓子	8	16	田 中 三 枝 先生
茶 道	13	15	塩 野 宗 禮 先生
毛 糸 編	13	16	川 島 福 江 先生

### 3 その他

名 称	回 数	定 員	対 象 者
子ども造形ひろば	3	60	小学生(夏休み)

## 平成30年度 野田市立七光台会館事業計画

### 1 各種事業

事業名	項目	回数	対象者	事業内容
啓 発	各種講座(開講・閉講式)	14	受 講 生	隣保館事業について
	人 権 学 習 会	1	住 民・受 講 生	
	会 館 だ よ り 発 行	2	住 民	
地域交流	交 流 活 動	1	住 民・受 講 生	会館まつり 10/14予定
相 談	各 種 相 談	随 時	住 民	
保健相談	健 康 相 談	4	住 民	保健師等による生活、栄養相談・血圧測定
	健康づくり料理講習会	一	住 民	生活習慣病予防

### 2 各種講座

講座名	回数	定員	講 師
ヨ ー ガ	14	20	古 矢 玲 子 先生
パ ソ コ ン	(前期)7	10	掛 川 美 絵 先生
	(後期)7	10	
リ ズ ム 体 操	14	30	近 藤 伸 子 先生
茶 道	14	25	塩 野 宗 禮 先生
カ ラ オ ケ	14	80	小 菅 洋 子 先生
書 道	14	30	水 野 琴 流 先生
生 花	14	30	大 塚 照 苑 先生

### 3 その他

名 称	回 数	定 員	対 象 者
子ども造形ひろば	3	60	小学生(夏休み)

## 平成30年度 野田市立島会館事業計画

### 1 各種事業

事業名	項目	回数	対象者	事業内容
啓 発	各種講座(開講・閉講式)	16	受 講 生	隣保館事業について
	人 権 学 習 会	1	住 民・受 講 生	
	会 館 だ よ り 発 行	2	住 民	
地域交流	交 流 活 動	1	住 民・受 講 生	会館まつり 11/11予定
相 談	各 種 相 談	随時	住 民	
保健相談	健 康 相 談	12	住 民	保健師等による生活、栄養相談・血圧測定

### 2 各種講座

講座名	回数	定員	講 師
民 謡	13	20	高橋善男 先生(唄・尺八) 小島百合子 先生(三味線)
茶 道	13	20	塩野宗禮 先生
書 道	13	25	葛原雅子 先生
大 正 琴	13	20	小林映子 先生
生 花	13	20	伊東華香 先生
手 編	13	30	中西美奈子 先生
ヨ ー ガ	13	20	古矢玲子 先生
カ ラ オ ケ	13	60	松本孝子 先生

### 3 その他

名 称	回 数	定員	対 象 者
子ども絵画教室	1	30	小学生(夏休み)



## 平成30年度 野田市立関宿会館事業計画

### 1 各種事業

事業名	項目	回数	対象者	事業内容
啓 発	各種講座(開講・閉講式)	10	受 講 生	隣保館事業について
	人 権 学 習 会	1	住 民・受 講 生	
	会 館 だ よ り 発 行	2	住 民	
地域交流	交 流 活 動	1	住 民・受 講 生	会館まつり 11/18予定
相 談	各 種 相 談	随時	住 民	

### 2 各種講座

講座名	回数	定員	講 師
書 道	15	30	矢口正幸先生
料 理	13	18	掛川とし子先生
ハワイアンフラ	13	20	林美代子先生
手 編	15	18	茂呂順子先生
パ ソ コ ン	(前期)7	10	掛川美絵先生
	(後期)7	10	

### 3 その他

名 称	回 数	定員	対 象 者
子ども造形ひろば	3	60	小学生(夏休み)

## 平成30年度 野田市立福祉会館歳入歳出予算

歳入

(単位:円)

款項目	節	29年度	30年度	増減	説明
県支出金 県補助金 民生費補助金	社会福祉費補助金 (谷吉・七光台・島・関宿会館 運営費補助金)	27,558,000	27,545,000	△ 13,000	運営費補助金 8,858千円×4館×3/4 休日等開館事業 5,992円×51日×4館×3/4 社会調査及び研究事業の充実 73,960円×3/4
諸収入	雑入	74,000	70,000	△ 4,000	電話料徴収金・自動販売機電気料
合計		27,632,000	27,615,000	△ 17,000	

歳出

(単位:円)

款項目	節	29年度	30年度	増減	説明
社会福祉費	報償費	2,726,000	2,723,000	△ 3,000	各種講座等講師謝礼等
福祉会館費	旅費	68,000	20,000	△ 48,000	普通旅費
	需用費	6,925,000	7,237,000	312,000	
	消耗品費	785,000	776,000	△ 9,000	各会館、会館まつり用消耗品
	燃料費	1,164,000	1,273,000	109,000	ガソリン、灯油、LPガス
	食糧費	785,000	785,000	0	会館まつり賄い等
	印刷製本費	19,000	16,000	△ 3,000	写真プリント
	電気料	3,131,000	3,141,000	10,000	電気料
	上下水道料	526,000	543,000	17,000	上下水道料
	施設修繕料	120,000	120,000	0	施設修繕
	物品修繕料	246,000	228,000	△ 18,000	コピーパフォーマンス料他
	車両修繕料	149,000	355,000	206,000	車検整備・車両修繕
	役務費	608,000	635,000	27,000	
	通信運搬費	351,000	357,000	6,000	電話料等
	手数料	153,000	124,000	△ 29,000	各種手数料(浄化槽法定点検、防火対象物点検等)
	保険料	104,000	154,000	50,000	各種保険(建物、車両)
	委託料	8,765,000	9,013,000	248,000	設備保守点検、警備、廃棄物収集、施設管理委託等
	使用料及び賃借料	2,106,000	2,148,000	42,000	物品借上、借地料、複写機借上、テレビ受信料
	工事請負費	1,068,000	0	△ 1,068,000	島会館公共下水道接続工事
	備品購入費	57,000	29,000	△ 28,000	施設用備品
	負担金補助及び交付金	937,000	700,000	△ 237,000	千葉県隣保館連絡協議会負担金等
	公課費	7,000	43,000	36,000	自動車重量税
合計		23,267,000	22,548,000	△ 719,000	

## 平成30年度 野田市集会所歳入歳出予算

歳入

(単位:円)

款項目	節	29年度	30年度	比較	説明
諸収入 雑入 雑入	雑入	300	300	0	電話料徴収金

歳出

(単位:円)

款項目	節	29年度	30年度	比較	説明
教育費	需用費	764,000	783,000	19,000	
社会教育費	消耗品費	24,000	20,000	△ 4,000	集会所用消耗品
集会所費	燃料費	61,000	71,000	10,000	ガス、灯油
	電気料	595,000	596,000	1,000	電気料
	上下水道料	84,000	96,000	12,000	上下水道料
	役務費	175,000	167,000	△ 8,000	
	通信運搬費	153,000	153,000	0	電話料(機械警備)
	手数料	16,000	8,000	△ 8,000	浄化槽法定検査手数料
	保険料	6,000	6,000	0	建物総合損害共済分担金
	委託料	909,000	882,000	△ 27,000	施設管理・警備・浄化槽維持管理
	使用料及び賃借料	240,000	240,000	0	借地料・テレビ受信料
	合計	2,088,000	2,072,000	△ 16,000	