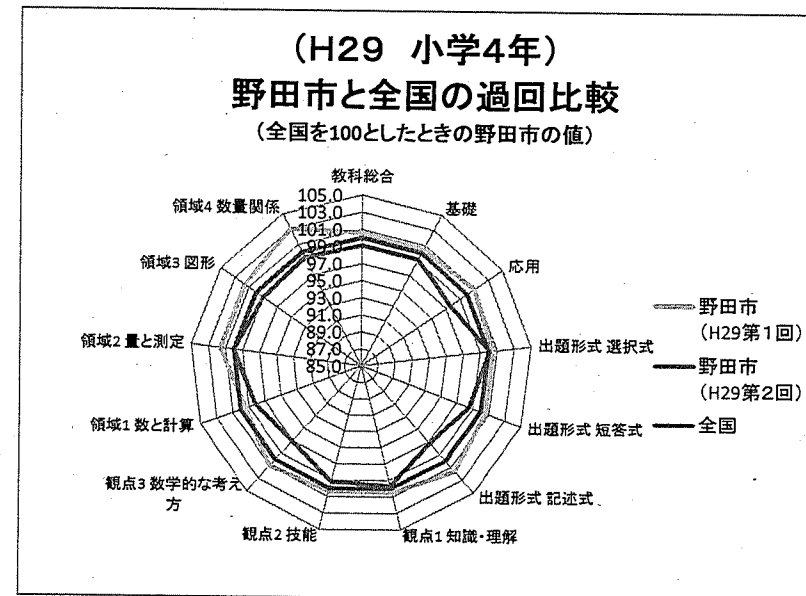


■小学4年

集計項目					H29 小学4年(第1回)				H29 小学4年(第2回)				
					野田市 (H29第1回)	全国	全国 との差	H28第1回 全国比	野田市 (H29第2回)	全国	全国 との差	H28第2回 全国比	
教科総合					71.6	71.2	0.4	100.6	66.1	66.7	-0.6	99.1	
基礎	小学3年は対象外				81.2	80.8	0.4	100.5	70.8	71.4	-0.6	99.2	
応用	小学3年は対象外				49.0	48.5	0.5	101.0	40.9	41.9	-1.0	97.6	
出題形式	選択式					82.2	81.8	0.4	100.5	69.6	69.5	0.1	100.1
	短答式					68.5	68.1	0.4	100.6	73.3	74.4	-1.1	98.5
	記述式					42.0	41.3	0.7	101.7	45.1	46.4	-1.3	97.2
観点1	知識・理解					82.0	81.6	0.4	100.5	66.4	66.6	-0.2	99.7
観点2	技能					79.7	79.4	0.3	100.4	74.0	74.6	-0.6	99.2
観点3	数学的な考え方					49.0	48.5	0.5	101.0	43.3	44.6	-1.3	97.1
領域1	数と計算					69.5	69.9	-0.4	99.4	69.2	70.5	-1.3	98.2
領域2	量と測定					82.5	81.2	1.3	101.6	70.7	70.7	0.0	100.0
領域3	図形					76.0	74.8	1.2	101.6	68.1	68.8	-0.7	99.0
領域4	数量関係					64.5	62.6	1.9	103.0	59.1	59.5	-0.4	99.3

※ 数値の単位はパーセント。野田市と全国の数値は平均正答率。

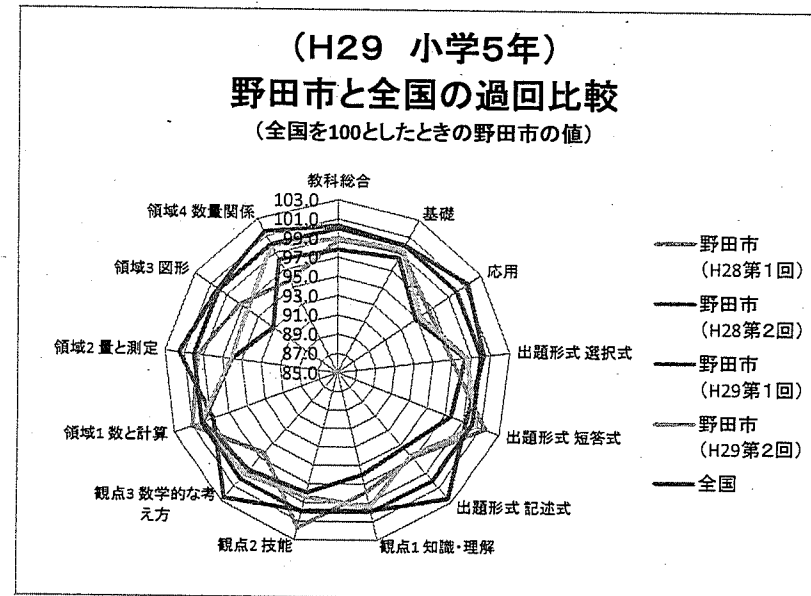


30

■小学5年

集計項目	H28 小学4年(第1回)				H28 小学4年(第2回)				H29 小学5年(第1回)				H29 小学5年(第2回)				
	野田市 (H28第1回)	全国	全国 との差	H28第1回 全国比	野田市 (H28第2回)	全国	全国 との差	H28第2回 全国比	野田市 (H29第1回)	全国	全国 との差	H29第1回 全国比	野田市 (H29第2回)	全国	全国 との差	H29第2回 全国比	
教科総合	66.5	67.3	0.3	98.8	65.3	65.1	0.2	100.3	57.9	59.2	-1.3	97.8	65.7	66.4	-0.7	98.9	
基礎	70.8	71.3	-0.2	99.3	69.6	69.6	0.0	100.0	67.5	68.5	-1.0	98.5	71.5	71.8	-0.3	99.6	
応用	51.4	53.3	1.1	96.4	51.0	50.3	0.7	101.4	38.6	40.7	-2.1	94.8	43.2	45.3	-2.1	95.4	
出題形式	選択式	70.3	72.5	0.5	97.0	69.2	69.0	0.2	100.3	66.7	67.8	-1.1	98.4	60.7	61.6	-0.9	98.5
	短答式	62.5	61.6	0.1	101.5	68.7	69.2	-0.5	99.3	66.0	67.6	-1.6	97.6	77.9	77.5	0.4	100.5
	記述式	67.1	69.3	-0.1	96.8	53.1	51.8	1.3	102.5	33.6	35.2	-1.6	95.5	56.0	58.0	-2.0	96.6
観点1 知識・理解	64.0	65.4	1.0	97.9	67.3	67.4	-0.1	99.9	69.8	72.7	-2.9	96.0	73.4	73.8	-0.4	99.5	
観点2 技能	82.2	80.8	0.2	101.7	70.1	70.2	-0.1	99.9	71.3	72.8	-1.5	97.9	73.6	74.8	-1.2	98.4	
観点3 数学的な考え方	55.3	57.4	-0.9	96.3	51.7	50.4	1.3	102.6	46.1	46.7	-0.6	98.7	45.0	45.3	-0.3	99.3	
領域1 数と計算	80.6	79.8	-0.7	101.0	68.3	69.2	-0.9	98.7	70.7	70.8	-0.1	99.9	79.8	79.7	0.1	100.1	
領域2 量と測定	73.7	74.0	1.3	99.6	67.0	66.0	1.0	101.5	34.1	35.5	-1.4	96.1	42.0	43.7	-1.7	96.1	
領域3 図形	55.4	56.9	1.4	97.4	71.1	71.0	0.1	100.1	48.7	52.3	-3.6	93.1	63.7	66.1	-2.4	96.4	
領域4 数量関係	53.8	56.2	-0.3	95.7	58.9	58	0.9	101.6	65.5	66.7	-1.2	98.2	64.2	64.3	-0.1	99.8	

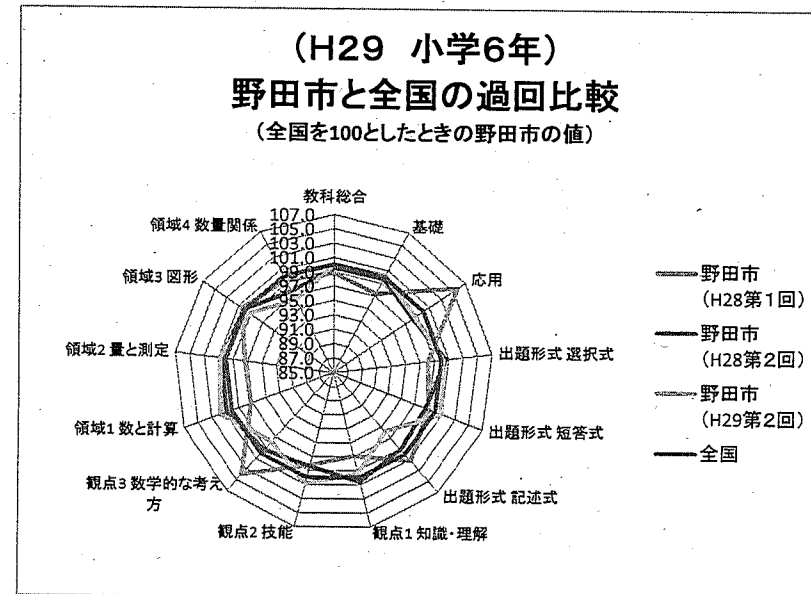
※ 数値の単位はパーセント。野田市と全国の数値は平均正答率。



■小学6年

集計項目	H28 小学5年(第1回)				H28 小学5年(第2回)				H29 小学6年(第1回)				H29 小学6年(第2回)			
	野田市 (H28第1回)	全国	全国 との差	H28第1回 全国比	野田市 (H28第2回)	全国	全国 との差	H28第2回 全国比	野田市 (H29第1回)	全国	全国 との差	H29第1回 全国比	野田市 (H29第2回)	全国	全国 との差	H29第2回 全国比
教科総合	66.2	67.0	-1.8	98.8	64.6	64.9	-0.3	99.5					69.0	69.0	0.0	100.0
基礎	73.9	75.9	-1.6	97.4	69.6	69.8	-0.2	99.7	全国学力・学習状況調査のため 未実施				73.4	73.2	0.2	100.3
応用	44.2	41.8	-2.7	105.7	48.6	49.5	-0.9	98.2					56.4	57.2	-0.8	98.6
出題形式																
選択式	72.4	73.8	-1.1	98.1	68.2	67.8	0.4	100.6					75.1	74.9	0.2	100.3
短答式	59.6	60.2	-2.2	99.0	71.8	72.8	-1.0	98.6					76.9	76.2	0.7	100.9
記述式	59.5	58.8	-3.0	101.2	43.5	43.9	-0.4	99.1					43.9	45.8	-1.9	95.9
観点1 知識・理解	71.6	73.9	-0.7	96.9	67.3	66.9	0.4	100.6					64.5	64.9	-0.4	99.4
観点2 技能	71.8	73.1	-2.3	98.2	73.0	74.2	-1.2	98.4					80.5	79.8	0.7	100.9
観点3 数学的な考え方	46.9	45.1	-1.8	104.0	46.9	47.2	-0.3	99.4					50.1	51.2	-1.1	97.9
領域1 数と計算	73.3	75.4	-2.1	97.2	78.1	77.5	0.6	100.8					90.7	89.2	1.5	101.7
領域2 量と測定	62.5	64.2	-2.2	97.4	32.2	32.0	0.2	100.6					73.6	73.0	0.6	100.8
領域3 図形	61.3	61.0	-2.2	100.5	78.3	78.2	0.1	100.1					75.3	75.9	-0.6	99.2
領域4 数量関係	67.2	67.6	-1.2	99.4	63.2	64.7	-1.5	97.7					39.4	40.9	-1.5	96.3

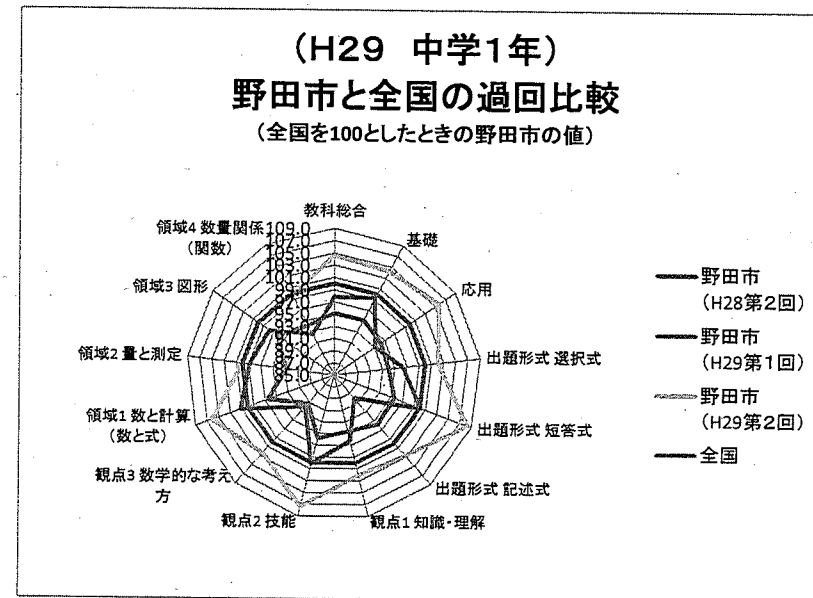
※ 数値の単位はパーセント。野田市と全国の数値は平均正答率。



■ 中学1年

集計項目	H28 小学6年(第1回)				H28 小学6年(第2回)				H29 中学1年(第1回)				H29 中学1年(第2回)			
	野田市 (H28第1回)	全国	全国 との差	H28第1回 全国比	野田市 (H28第2回)	全国	全国 との差	H28第2回 全国比	野田市 (H29第1回)	全国	全国 との差	H29第1回 全国比	野田市 (H29第2回)	全国	全国 との差	H29第2回 全国比
教科総合					67.6	69.1	-1.5	97.8	53.4	56.1	-2.7	95.2	49.8	47.6	2.2	104.6
基礎	全国学力・学習状況調査のため 未実施				74.4	74.9	-0.5	99.3	65.4	68.7	-3.3	95.2	53.9	51.7	2.2	104.3
応用					51.6	55.4	-3.8	93.1	27.9	29.6	-1.7	94.3	36.7	34.7	2.0	105.8
出題形式	選択式				58.5	60.7	-2.2	96.4	47.2	50.2	-3.0	94.0	59.2	58.0	1.2	102.1
	短答式				81.9	81.8	0.1	100.1	66.7	69.8	-3.1	95.6	51.6	47.6	4.0	108.4
	記述式				46.9	52.1	-5.2	90.0	27.2	28.4	-1.2	95.8	22.7	22.1	0.6	102.7
観点1 知識・理解					64.2	66.7	-2.5	96.3	63.5	67.1	-3.6	94.6	59.1	57.9	1.2	102.1
観点2 技能					76.1	76.0	0.1	100.1	63.5	66.3	-2.8	95.8	52.2	48.6	3.6	107.4
観点3 数学的な考え方					49.4	53.7	-4.3	92.0	23.0	25.2	-2.2	91.3	33.4	32.6	0.8	102.5
領域1 数と計算 (数と式)					90.2	89.1	1.1	101.2	75.8	78.6	-2.8	96.4	51.6	48.6	3.0	106.2
領域2 量と測定					68.8	69.6	-0.8	98.9	44.1	47.5	-3.4	92.8	-	-	-	-
領域3 図形					66.7	68.2	-1.5	97.8	54.1	56.2	-2.1	96.3	-	-	-	-
領域4 数量関係 (関数)					50.3	54.4	-4.1	92.5	45.1	47.9	-2.8	94.2	45.1	45.2	-0.1	99.8

※ 数値の単位はパーセント。野田市と全国の数値は平均正答率。



■ 中学2年

集計項目	H28 中学1年(第1回)				H28 中学1年(第2回)				H29 中学2年(第1回)				H29 中学2年(第2回)				
	野田市 (H28第1回)	全国	全国との差	H28第1回 全国比	野田市 (H28第2回)	全国	全国との差	H28第2回 全国比	野田市 (H29第1回)	全国	全国との差	H29第1回 全国比	野田市 (H29第2回)	全国	全国との差	H29第2回 全国比	
教科総合	72.0	74.3	-2.3	96.9	58.9	58.6	0.3	100.5	47.7	52.4	-4.7	91.0	44.2	44.0	0.2	100.5	
基礎	75.1	77.2	-2.1	97.3	64.2	64.1	0.1	100.2	51.9	57.1	-5.2	90.9	47.4	47.0	0.4	100.9	
応用	59.8	62.7	-2.9	95.4	42.2	41.0	1.2	102.9	22.5	23.5	-1.0	95.7	18.5	19.3	-0.8	95.9	
出題形式	選択式	72.5	75.0	-2.5	96.7	64.1	64.3	-0.2	99.7	63.0	67.5	-4.5	93.3	47.6	47.9	-0.3	99.4
	短答式	73.2	75.4	-2.2	97.1	62.1	60.7	1.4	102.3	45.4	50.4	-5.0	90.1	44.3	42.6	1.7	104.0
	記述式	66.3	67.9	-1.6	97.6	32.3	34.3	-2.0	94.2	17.8	21.3	-3.5	83.6	18.1	21.1	-3.0	85.8
観点1 知識・理解	72.1	74.2	-2.1	97.2	72.8	72.9	-0.1	99.9	58.6	64.0	-5.4	91.6	52.9	54.2	-1.3	97.6	
観点2 技能	75.8	78.4	-2.6	96.7	58.2	57.5	0.7	101.2	52.3	57.0	-4.7	91.8	46.1	44.9	1.2	102.7	
観点3 数学的な考え方	63.8	65.6	-1.8	97.3	30.2	31.8	-1.6	95.0	38.9	43.2	-4.3	90.0	24.9	25.0	-0.1	99.6	
領域1 数と計算(数と式)	82.1	84.3	-2.2	97.4	55.9	55.9	0.0	100.0	46.6	51.0	-4.4	91.4	42.6	43.3	-0.7	98.4	
領域2 図形	70.7	72.7	-2.0	97.2	-	-	-	100.0	53.4	56.1	-2.7	95.2	38.9	39.3	-0.4	99.0	
領域3 数量関係(関数)	73.8	76.7	-2.9	96.2	66.7	66.2	0.5	100.8	51.6	58.3	-6.7	88.5	50.5	48.4	2.1	104.3	
領域4 資料の活用	-	-	-	100.0	-	-	-	100.0	42.6	48.7	-6.1	87.5	49.9	48.9	1.0	102.0	
領域4 量と測定	62.9	64.4	-1.5	97.7	-	-	-	100.0	-	-	-	100.0	-	-	-	100.0	

※ 数値の単位はパーセント。野田市と全国の数値は平均正答率。

