

## 情報モラル講習会（R元.7.7）アンケート結果

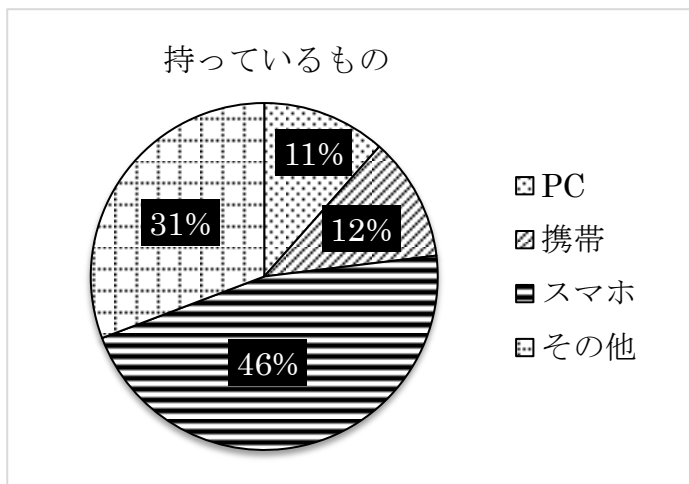
参加者：保護者及び家族44人、教員14人、関係団体ほか7人、計65人

アンケート回答数：64

(10代2人、20代3人、30代15人、40代26人、50歳以上15人、未回答3)

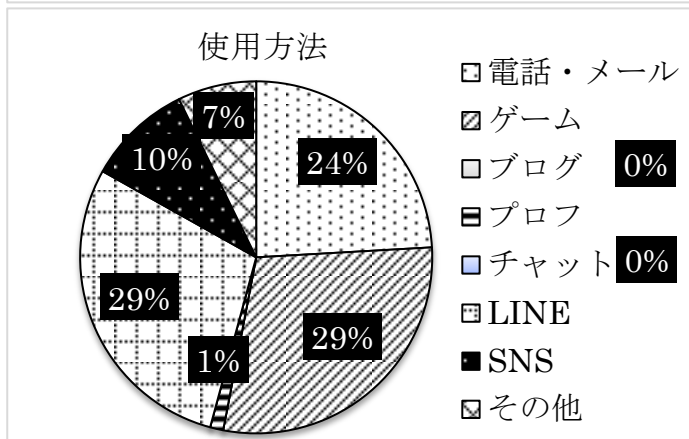
### ○携帯、スマホの所持

回答のあった52件の内、「はい」が28件(54%)、「いいえ」が14件(26%)となっています。また「いいえ」と答えた方のお子さんで、中学生は3件、高校生は0件でした。



### ○持っているもの

回答のあった52件(複数回答可)の内訳は、PC6件(11%)、携帯6件(12%)、スマホ26件(46%)、その他(ゲーム機や音楽プレーヤーなど)16件(31%)となっています。

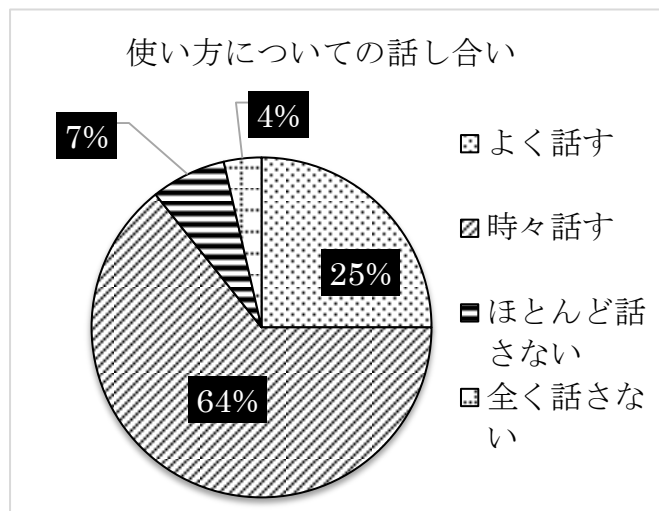


### ○使用方法

電話・メール20件(24%)、ゲーム24件(29%)、LINE24件(29%)、SNS8件(10%)、その他(音楽・YouTube)6件(7%)となっており、上位3件の使用方法が82%を占めています。

### ○1日の使用時間

平日：10分～6時間(平均2.4時間)、休日：30分～12時間(平均4.5時間)



### ○スマホ等の使い方についての話し合い

親子で、よく話す7件(25%)、時々話す18件(64%)、ほとんど話さない2件(7%)、全く話さない1件(4%)となっており、時々話すが大勢を占めています。なお、使用時間は、ほとんど話さない家庭1件で平日5時間、休日12時間、全く話さない家庭で平日6時間、休日10時間と長くなっています。