

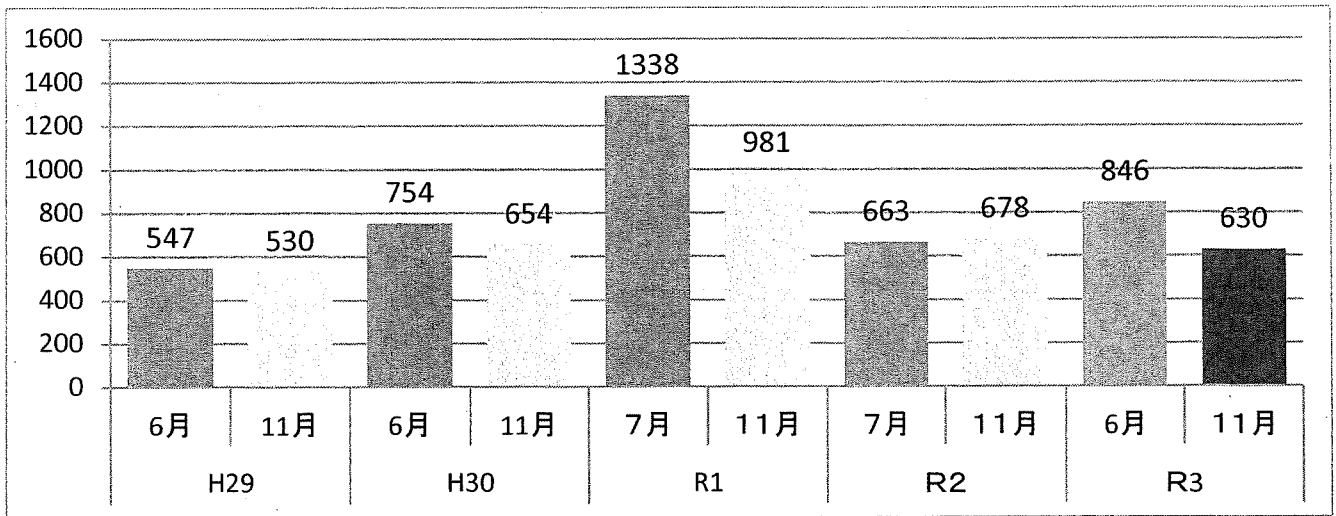
## いじめ認知件数・解消率過去3年間の推移（R1～R3）

（12月13日現在）

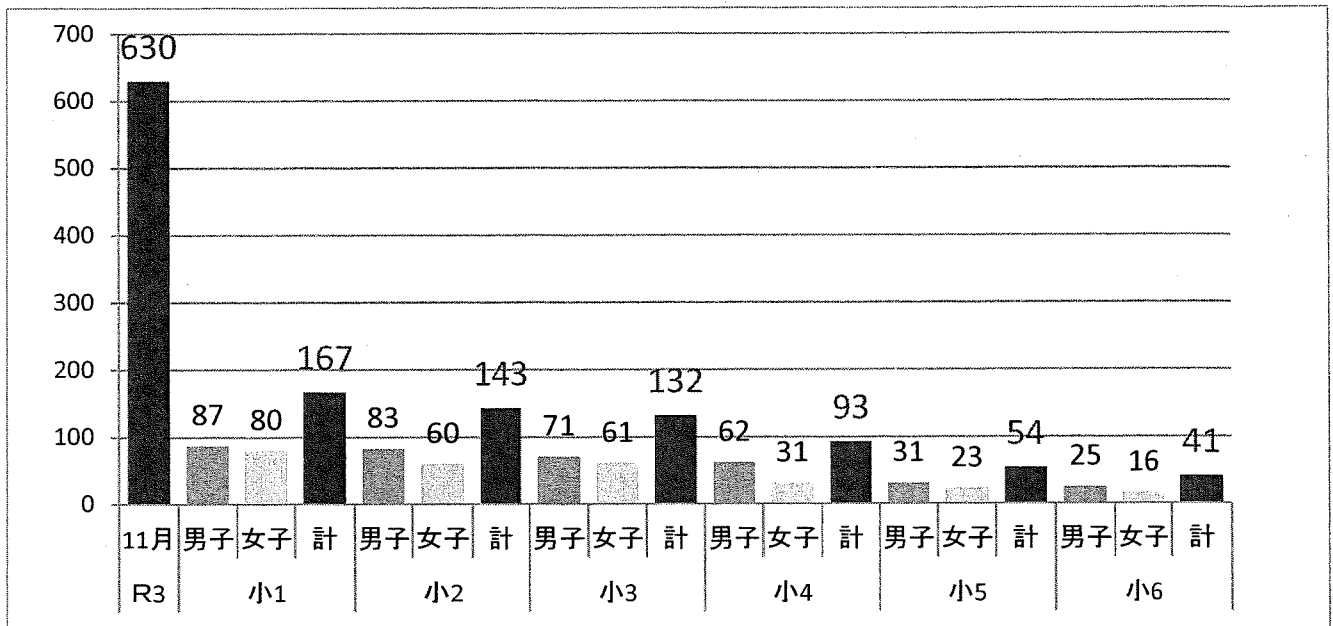
調査時期		令和元年		令和2年		令和3年	
		7月	11月	7月	11月	6月	11月
小学校	認知件数	1338 (解消1240)	981 (解消891)	663 (解消564)	678 (解消582)	846 (解消721)	630
	解消率	92.67%	90.83%	85.07%	85.84%	85.22%	
中学校	認知件数	80 (解消61)	54 (解消43)	17 (解消13)	24 (解消16)	56 (解消42)	39
	解消率	76.25%	79.63%	76.47%	66.67%	75.00%	
小中合計	認知件数	1418 (解消1301)	1035 (解消934)	680 (解消577)	702 (解消598)	902 (解消763)	669
	解消率	91.75%	90.24%	84.85%	85.19%	84.59%	
野田市の1校あたりの認知件数		45.7件	33.4件	21.9件	22.6件	29.1件	21.6件

# 平成29年度～令和3年11月【小学校】

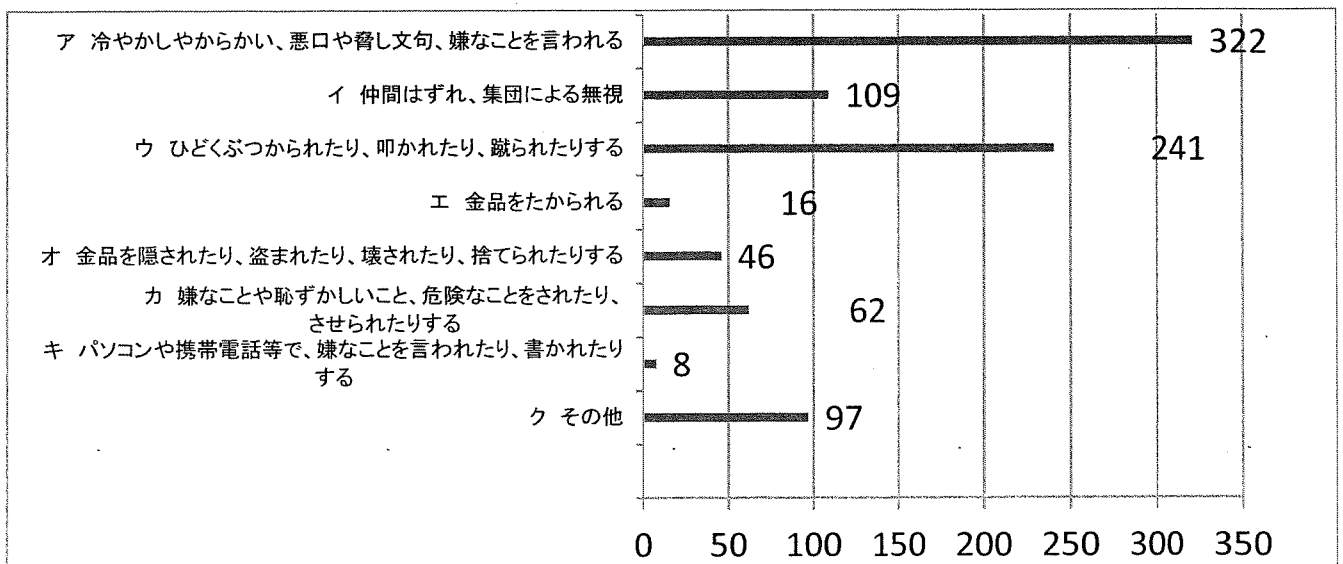
## 小学校「いじめ認知件数の推移」



## 小学校・学年別(男女別)認知件数



## いじめの様態



令和3年度全校児童生徒を対象とした「いじめ実態調査」集計(11月)

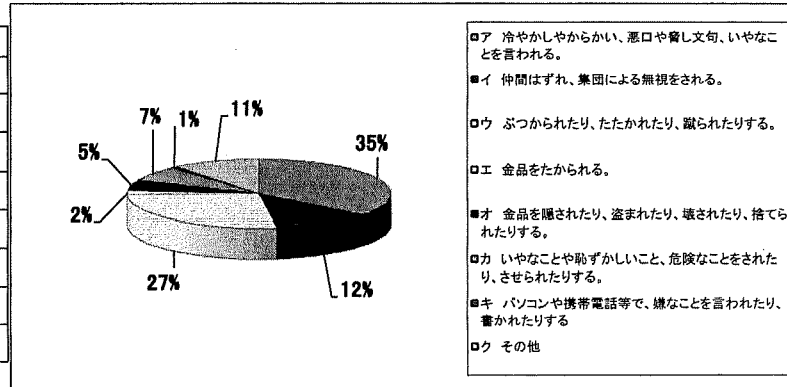
(小学校)

1 いじめの認知件数

いじめの認知件数	計	630
----------	---	-----

2 いじめの態様

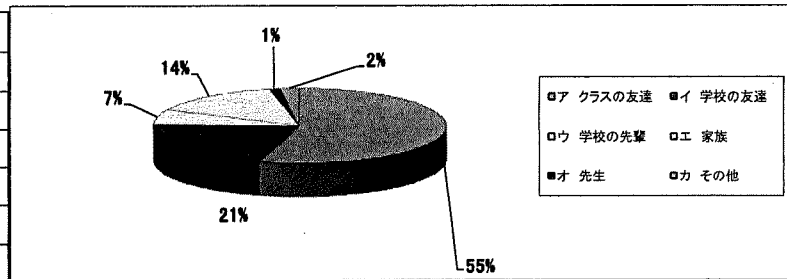
	計	R3 11月(%)	R3 6月(%)	R2 11月(%)	R2 7月(%)	R1 11月(%)	R1 7月(%)
ア 冷やかしやからかい、悪口や脅し文句、いやなことを言われる。	322	36	36	36	45	37	37
イ 仲間はずれ、集団による無視をされる。	109	12	10	10	16	11	12
ウ ぶつかられたり、たたかれたり、蹴られたりする。	241	26	25	27	3	25	24
エ 金品をたかられる。	16	2	1	2	2	2	1
オ 金品を隠されたり、盗まれたり、壊されたり、捨てられたりする。	46	5	7	6	8	5	5
カ いやなことや恥ずかしいこと、危険なことをされたり、させられたりする。	62	7	8	8	10	9	10
キ パソコンや携帯電話等で、嫌なことを言われたり、書かれたりする	8	1	2	1	1	1	1
ク その他	97	1	11	10	15	10	10



- ア 冷やかしやからかい、悪口や脅し文句、いやなことを言われる。
- イ 仲間はずれ、集団による無視をされる。
- ウ ぶつかられたり、たたかれたり、蹴られたりする。
- エ 金品をたかられる。
- オ 金品を隠されたり、盗まれたり、壊されたり、捨てられたりする。
- カ いやなことや恥ずかしいこと、危険なことをされたり、させられたりする。
- キ パソコンや携帯電話等で、嫌なことを言われたり、書かれたりする
- ク その他

3 いじめを受けた相手

	計	R3 11月(%)	R3 6月(%)	R2 11月(%)	R2 7月(%)	R1 11月(%)	R1 7月(%)
ア クラスの友達	367	55	54	42	42	56	57
イ 学校の友達	142	21	21	21	21	19	21
ウ 学校の先輩	44	7	6	8	8	7	5
エ 家族	97	14	15	23	23	12	12
オ 先生	8	1	1	2	2	2	1
カ その他	15	2	3	4	4	4	4



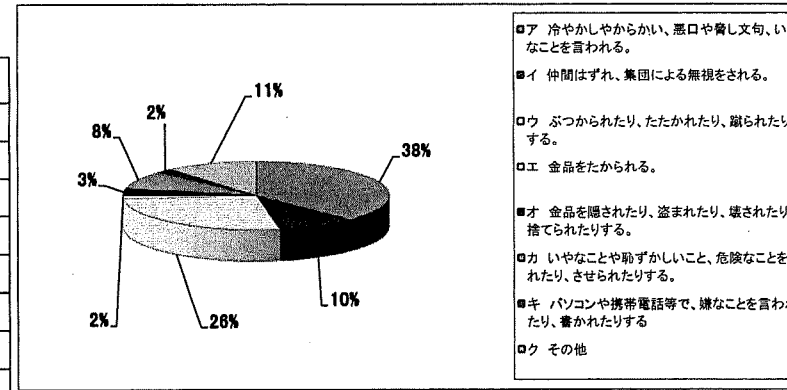
- ア クラスの友達
- イ 学校の友達
- ウ 学校の先輩
- エ 家族
- オ 先生
- カ その他

4 いじめを見たり、聞いたりした件数

いじめ認知数	計	358
--------	---	-----

5 見たり聞いたりした、いじめの態様

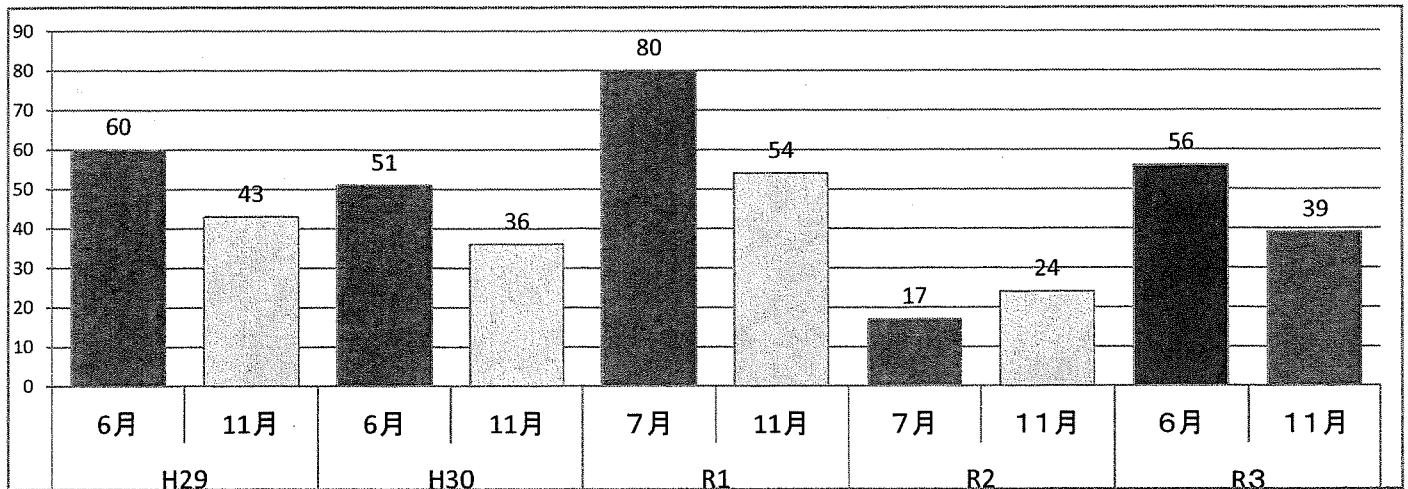
	計	R3 11月(%)	R3 6月(%)	R2 11月(%)	R2 7月(%)	R1 11月(%)	R1 7月(%)
ア 冷やかしやからかい、悪口や脅し文句、いやなことを言われる。	183	38	37	38	38	39	38
イ 仲間はずれ、集団による無視をされる。	47	10	11	11	11	15	11
ウ ぶつかられたり、たたかれたり、蹴られたりする。	128	26	24	22	22	22	22
エ 金品をたかられる。	8	2	1	2	2	1	2
オ 金品を隠されたり、盗まれたり、壊されたり、捨てられたりする。	17	3	5	3	3	4	4
カ いやなことや恥ずかしいこと、危険なことをされたり、させられたりする。	41	8	8	8	8	9	9
キ パソコンや携帯電話等で、嫌なことを言われたり、書かれたりする	10	2	2	1	1	1	2
ク その他	54	11	12	15	15	9	7



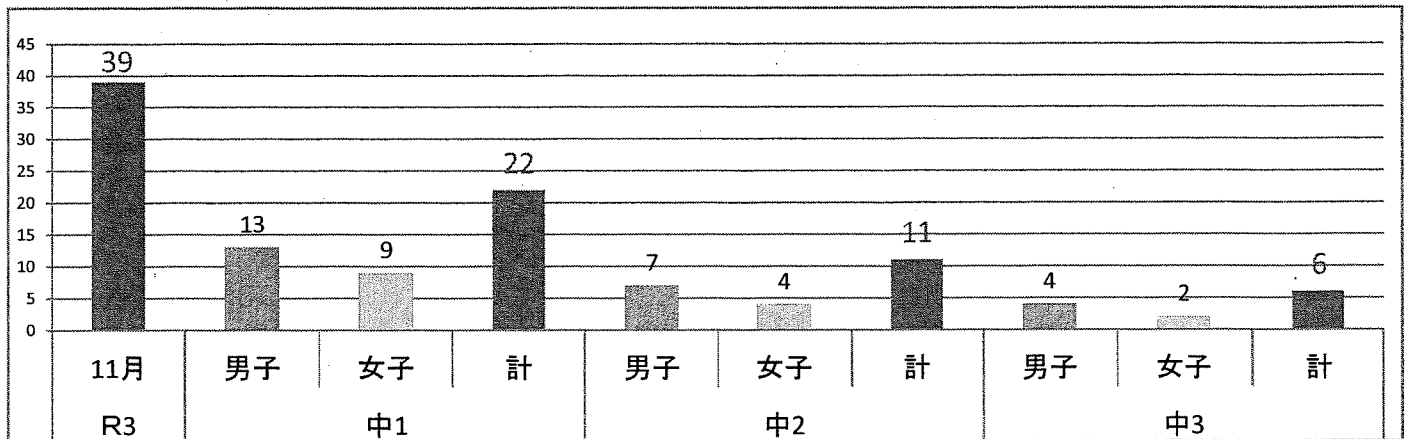
- ア 冷やかしやからかい、悪口や脅し文句、いやなことを言われる。
- イ 仲間はずれ、集団による無視をされる。
- ウ ぶつかられたり、たたかれたり、蹴られたりする。
- エ 金品をたかられる。
- オ 金品を隠されたり、盗まれたり、壊されたり、捨てられたりする。
- カ いやなことや恥ずかしいこと、危険なことをされたり、させられたりする。
- キ パソコンや携帯電話等で、嫌なことを言われたり、書かれたりする
- ク その他

# 平成29年度～令和3年11月【中学校】

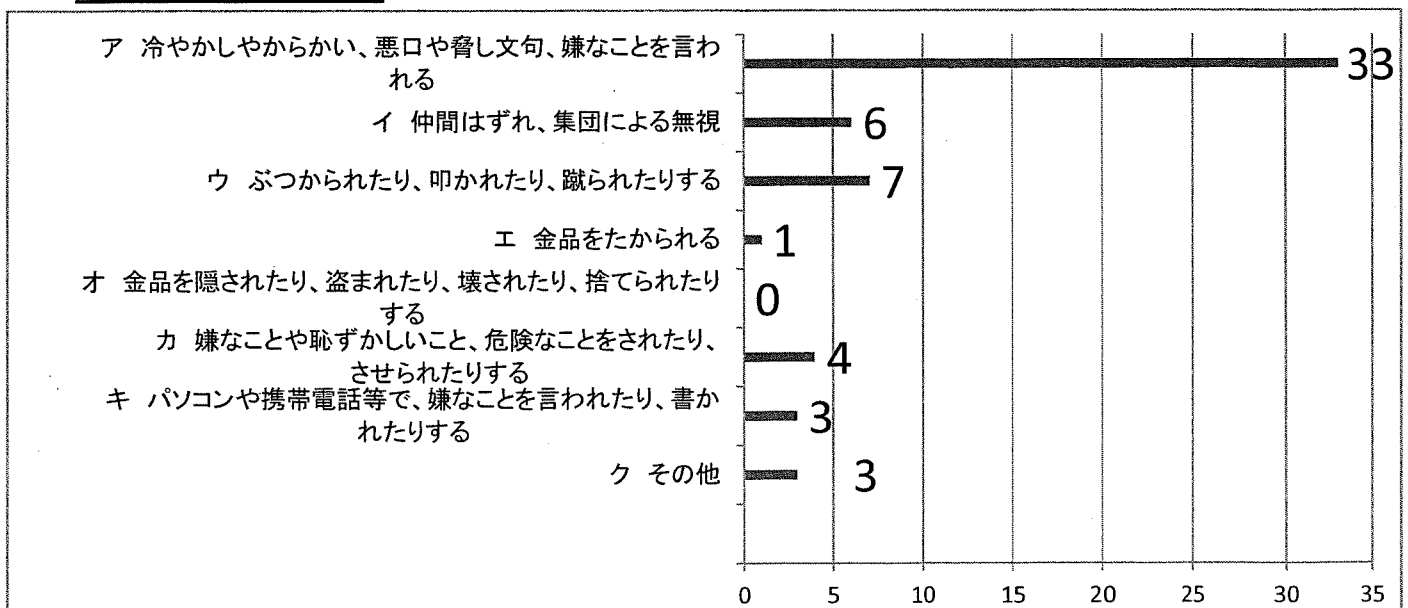
中学校「いじめ認知件数の推移」



中学校・学年別(男女別)認知件数



いじめの様態



令和3年度全校児童生徒を対象とした「いじめ実態調査」集計(11月)

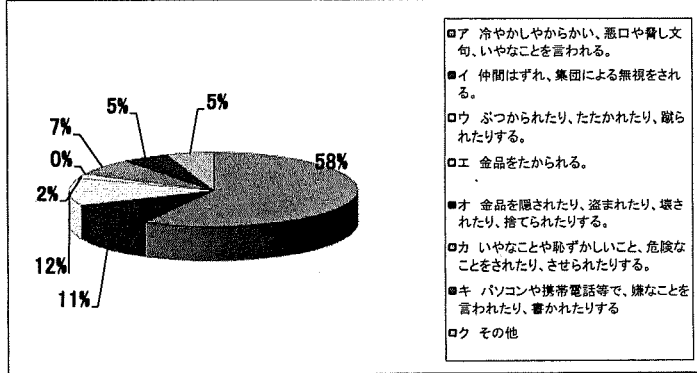
(中学校)

1 いじめの認知件数

いじめの認知件数	計	39
----------	---	----

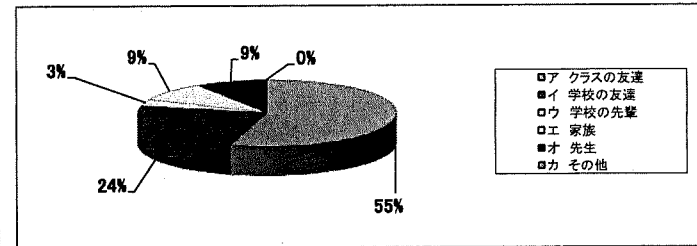
2 いじめの態様

	計	R3 11月 (%)	R3 6月 (%)	R2 11月 (%)	R2 7月 (%)	R1 11月 (%)	R1 7月 (%)
ア 冷やかしからかい、悪口や脅し文句、いやなことを言われる。	33	58	47	54	48	49	53
イ 仲間はずれ、集団による無視をされる。	6	11	20	14	17	18	12
ウ ぶつかられたり、たたかれたり、蹴られたりする。	7	12	16	20	17	13	12
エ 金品をたかられる。	1	2	0	0	0	0	1
オ 金品を隠されたり、盗まれたり、壊されたり、捨てられたりする。	0	0	1	3	0	3	3
カ いやなことや恥ずかしいこと、危険なことをされたり、させられたりする。	4	7	6	3	8	7	6
キ パソコンや携帯電話等で、嫌なことを言われたり、書かれたりする	3	5	6	0	0	5	3
ク その他	3	5	4	6	12	5	10



3 いじめを受けた相手

	計	R3 11月 (%)	R3 6月 (%)	R2 11月 (%)	R2 7月 (%)	R1 11月 (%)	R1 7月 (%)
ア クラスの友達	18	55	58	44	55	54	58
イ 学校の友達	8	24	19	19	15	33	22
ウ 学校の先輩	1	3	0	7	10	2	4
エ 家族	3	9	4	11	10	4	6
オ 先生	3	9	8	4	5	0	7
カ その他	0	0	11	15	5	7	3



4 いじめを見たり、聞いたりした件数

いじめ認知数	計	46
--------	---	----

5 見たり聞いたりした、いじめの態様

	計	R3 11月 (%)	R3 6月 (%)	R2 11月 (%)	R2 7月 (%)	R1 11月 (%)	R1 7月 (%)
ア 冷やかしからかい、悪口や脅し文句、いやなことを言われる。	36	53	43	54	50	43	49
イ 仲間はずれ、集団による無視をされる。	9	13	20	12	11	19	9
ウ ぶつかられたり、たたかれたり、蹴られたりする。	11	16	11	12	11	20	14
エ 金品をたかられる。	1	2	0	0	3	0	1
オ 金品を隠されたり、盗まれたり、壊されたり、捨てられたりする。	1	2	4	0	4	1	5
カ いやなことや恥ずかしいこと、危険なことをされたり、させられたりする。	3	4	8	5	7	8	7
キ パソコンや携帯電話等で、嫌なことを言われたり、書かれたりする	4	6	4	12	7	3	8
ク その他	3	4	10	5	7	6	7

