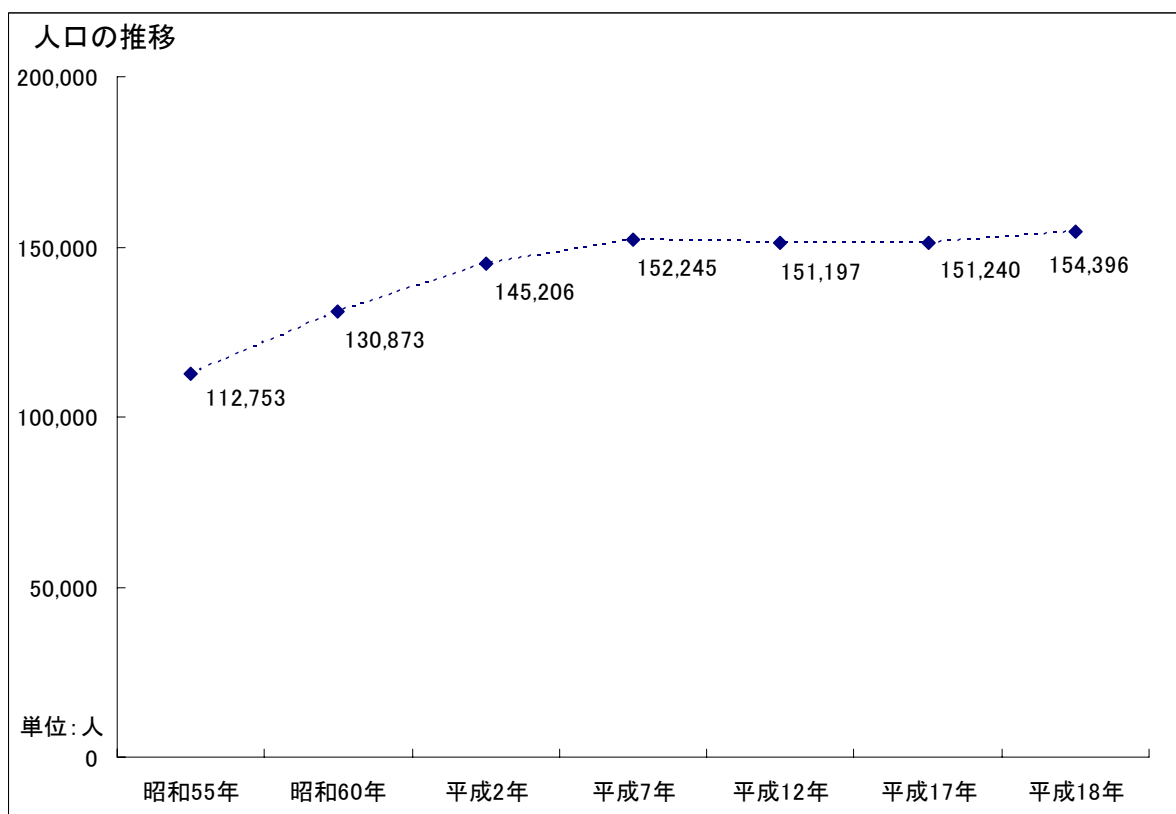


第2章 障害者等を取りまく現状

1. 野田市の概要

(1) 人口・世帯数等の推移

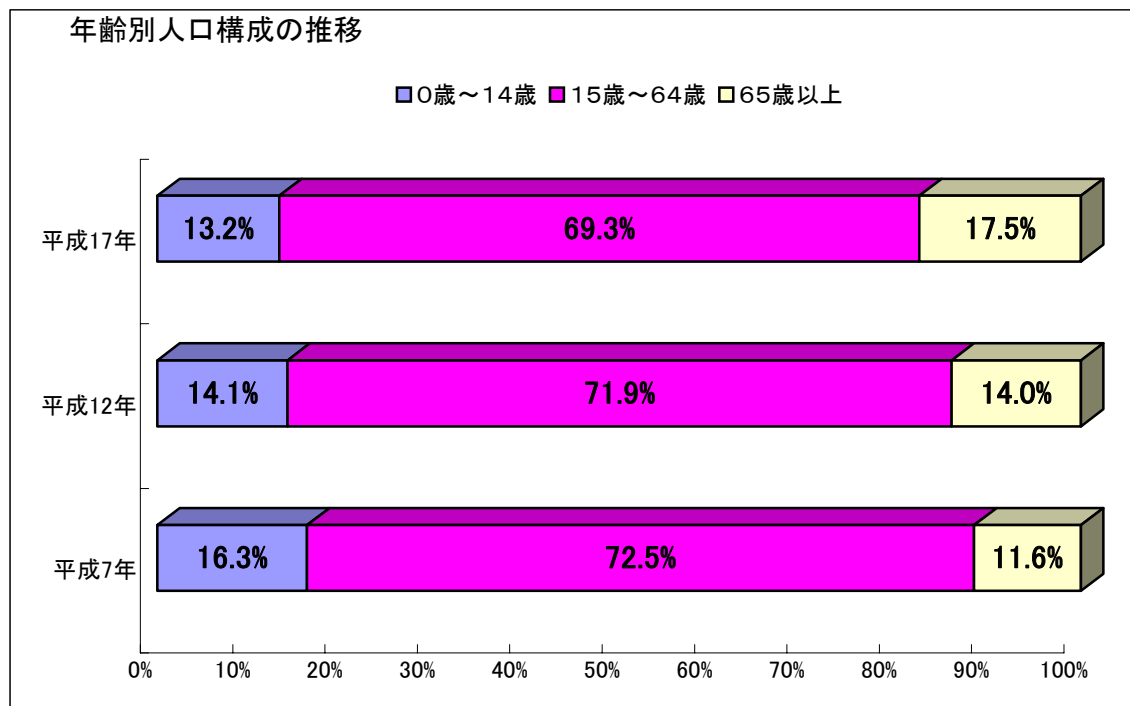
平成18年10月1日現在の野田市の人口は、154,396人となっています。平成7年度の国勢調査までは、急激な伸びを示していましたが、近年は、緩やかに推移しています。



資料：国勢調査。ただし、平成18年は、住民基本台帳による。
数値は、各年10月1日現在。
平成12年以前は旧関宿町を含む。

(2) 年齢別人口構成の推移

年齢別人口構成において、15歳から64歳までの生産年齢層の全体における割合には少し減少が見られますが、14歳以下では減少し、逆に65歳以上では、増加しています。このことから野田市においても少子・高齢化が進んでいることがわかります。



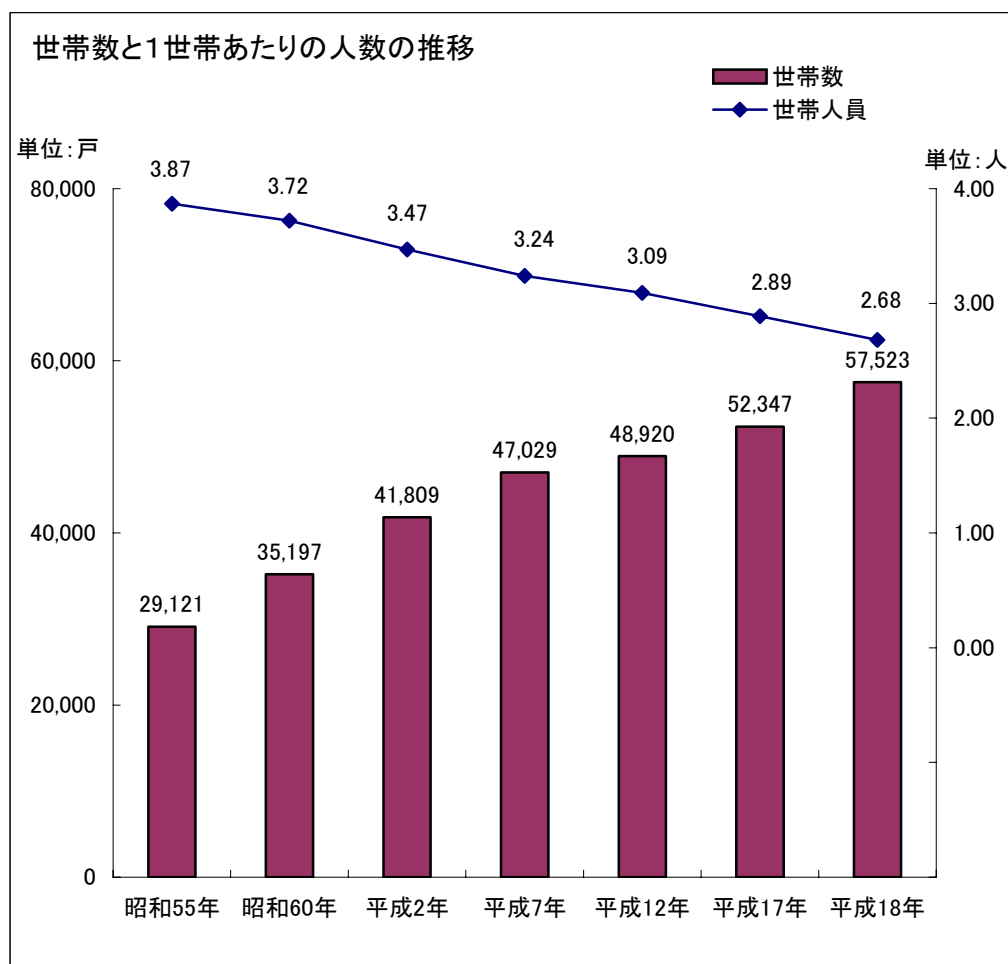
資料：国勢調査による。

数値は、各年10月1日現在。

(3) 世帯数と1世帯あたりの人数の推移

野田市の世帯数は、平成18年10月1日現在57,523世帯で一貫して増加しています。

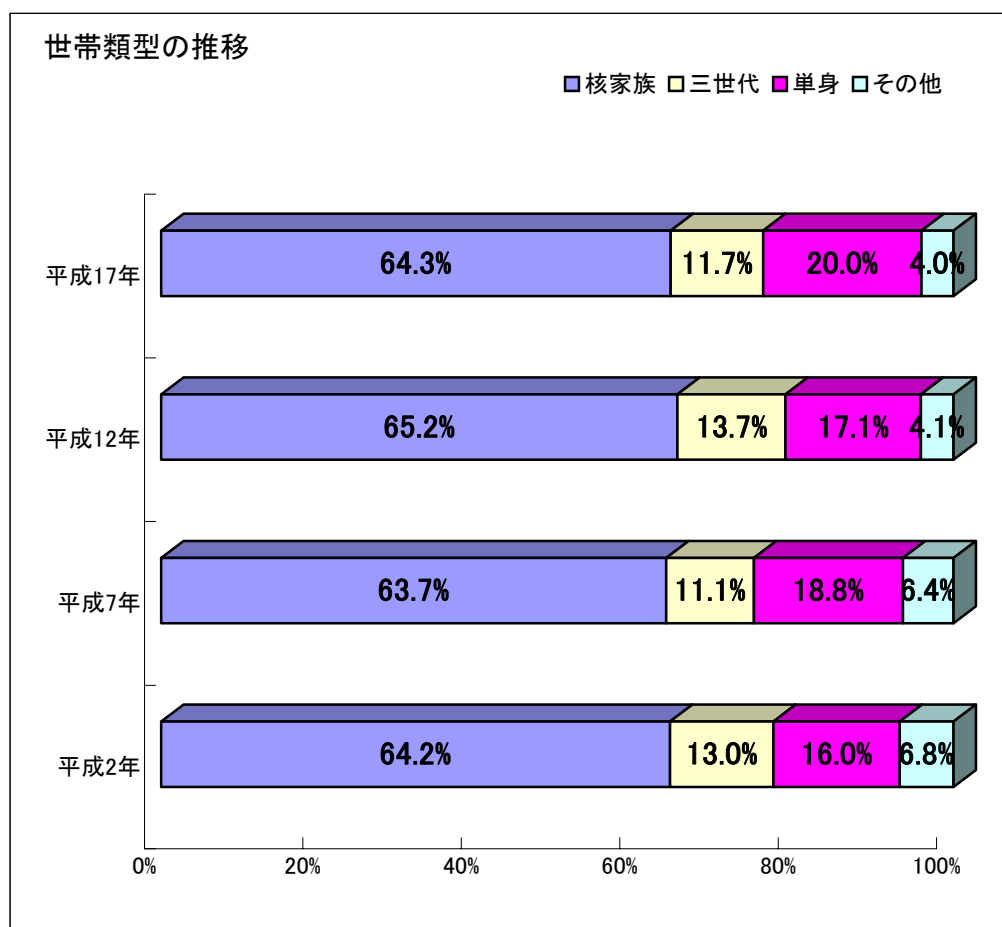
しかし、1世帯あたりの人数については、昭和55年の3.87人から平成18年の2.68人と約1人減っており、世帯の少人数化が進んでいることがわかります。



資料：国勢調査。ただし、平成18年度は市民課資料による。
数値は、各年10月1日現在。平成12年以前は旧関宿町を含む。

(4) 世帯類型の推移

世帯類型については、三世代同居世帯の減少が見られる一方、単身世帯は、増加しております。



資料：国勢調査。

数値は、各年10月1日現在。