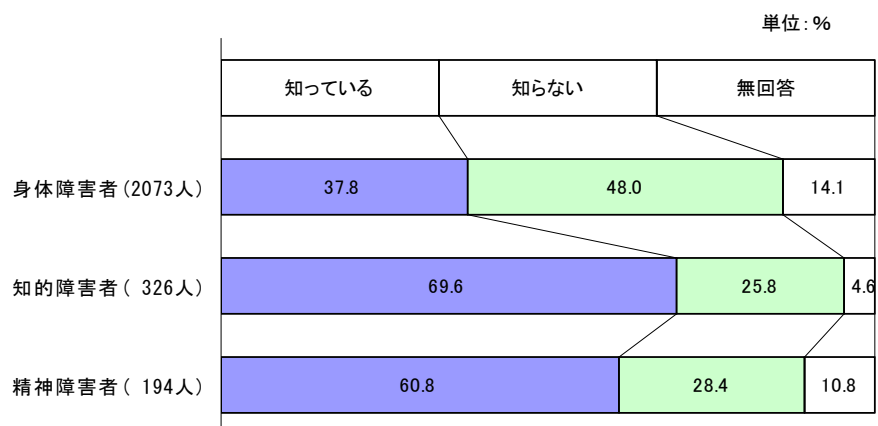


## 8 福祉サービス

### (1) 障害者自立支援法の認識

平成 18 年 4 月から障害者自立支援法が一部施行されたことについて、知的障害者、精神障害者ではともに 60% 台の人が知っており、特に知的障害者の場合には母親などの介助者が知っているものと考えられます。一方、身体障害者では 37.8% と少なくなり、知らない人の方が約 10

ポイント多くなっています。



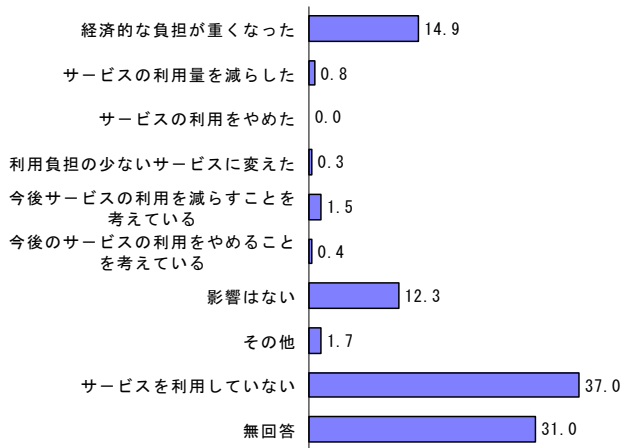
## (2) 利用料の定率負担による影響

一部のサービスが原則、利用者の1割負担となったことによるサービス利用への影響についてたずねました。

知的障害者、精神障害者では経済的な負担が重くなったことがともに35～40%と多くなっています。身体障害者は、サービスを利用していない人が37.0%と多い。

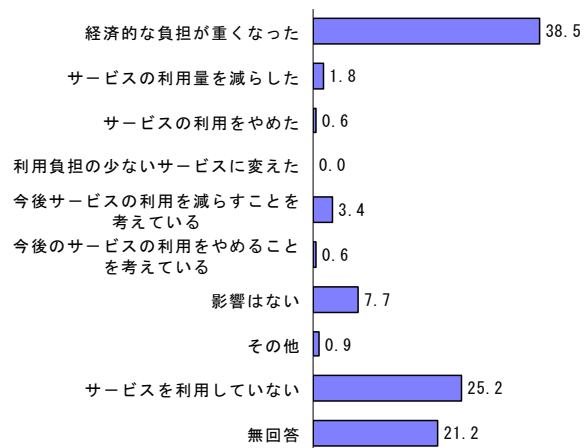
身体障害者 (2073人)

単位：%



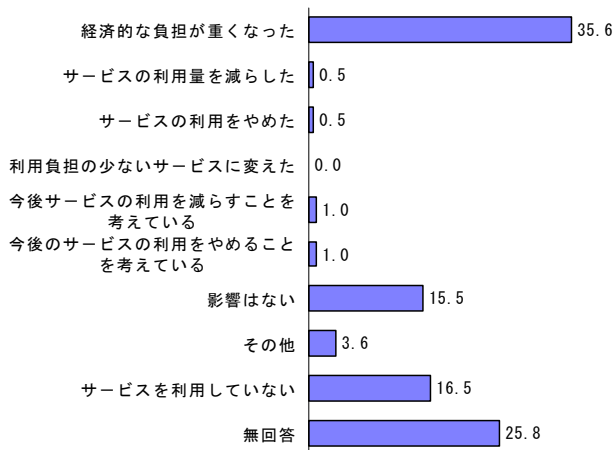
知的障害者 (325人)

単位：%



精神障害者 (194人)

単位：%

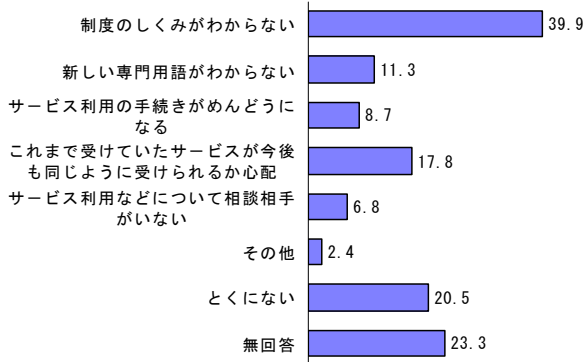


### (3) 障害者自立支援法の施行により心配なこと

障害者自立支援法の施行により心配なことは、いずれの障害でも制度のしくみがわからないことが最も多い。知的障害者ではこれとともに、これまで受けていたサービスが今後とも同じように受けられるか心配ということも同程度あげられています。

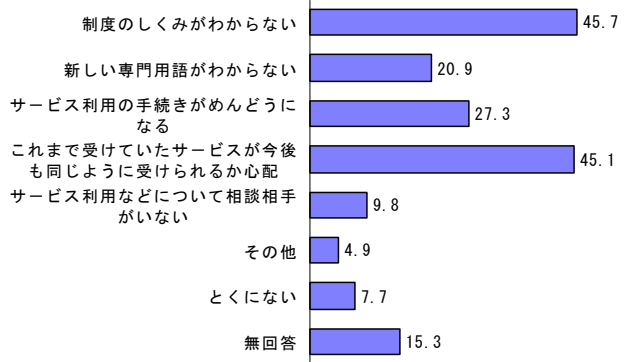
身体障害者（2073人）

単位：%



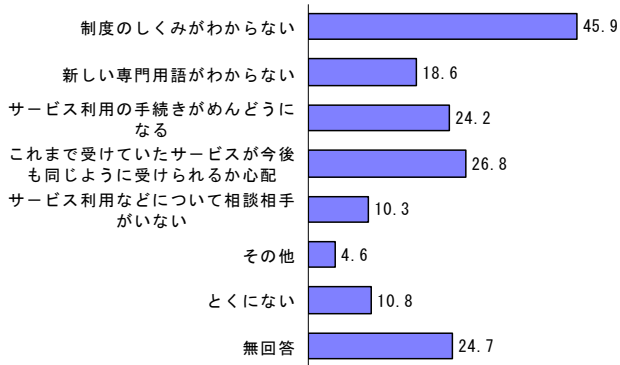
知的障害者（326人）

単位：%



精神障害者（194人）

単位：%



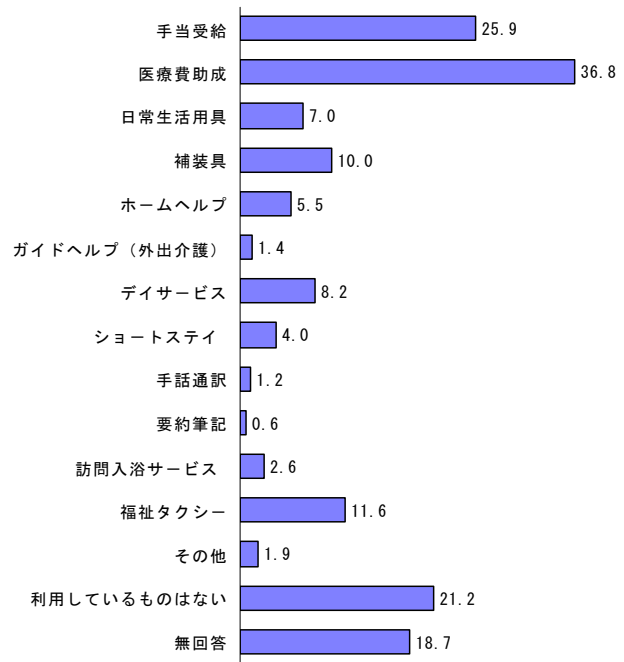
#### (4) 現在利用している福祉サービス

現在利用している福祉サービスは、いずれの障害でも医療費助成、手当受給といった経済的支援が多く、特に知的障害者に多くなっています。

このほか、身体障害者では福祉タクシー、補装具、知的障害者ではショートステイ、デイサービス、精神障害者ではホームヘルプ、デイサービスなどが多くなっています。

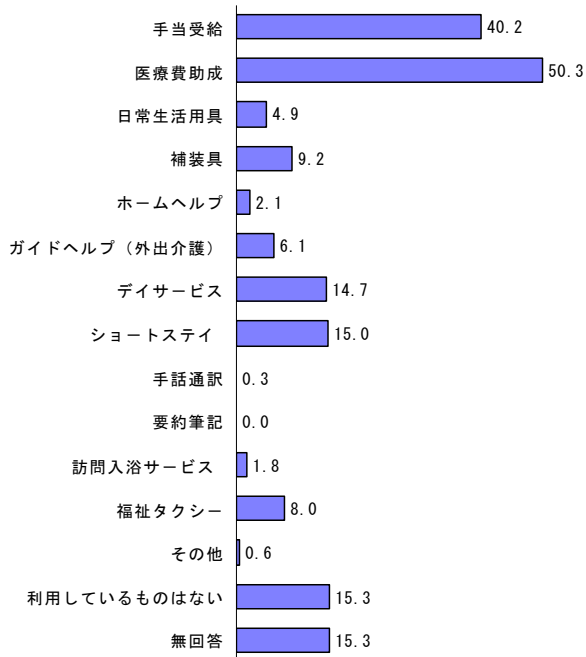
身体障害者（2073人）

単位：%



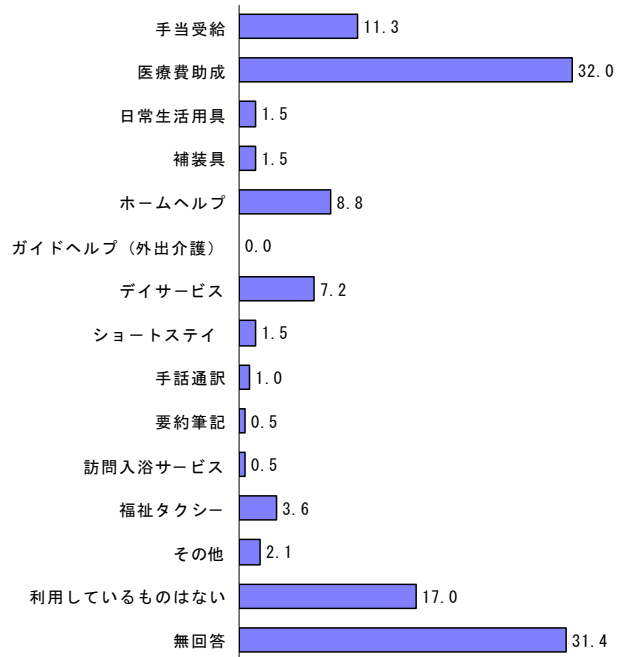
知的障害者（326人）

単位：%



精神障害者（194人）

単位：%



身体障害の種類別に見ると、いずれも医療費助成、手当受給は多いが、特に内部障害で医療費助成が43.1%と多くなっています。このほか、視覚障害では福祉タクシー、ガイドヘルプとい

った外出を支援するサービス、聴覚・言語障害では日常生活用具、補装具といった器具が他の障害に比べ多く利用されています。

上段：人数（人）、下段：割合（%）

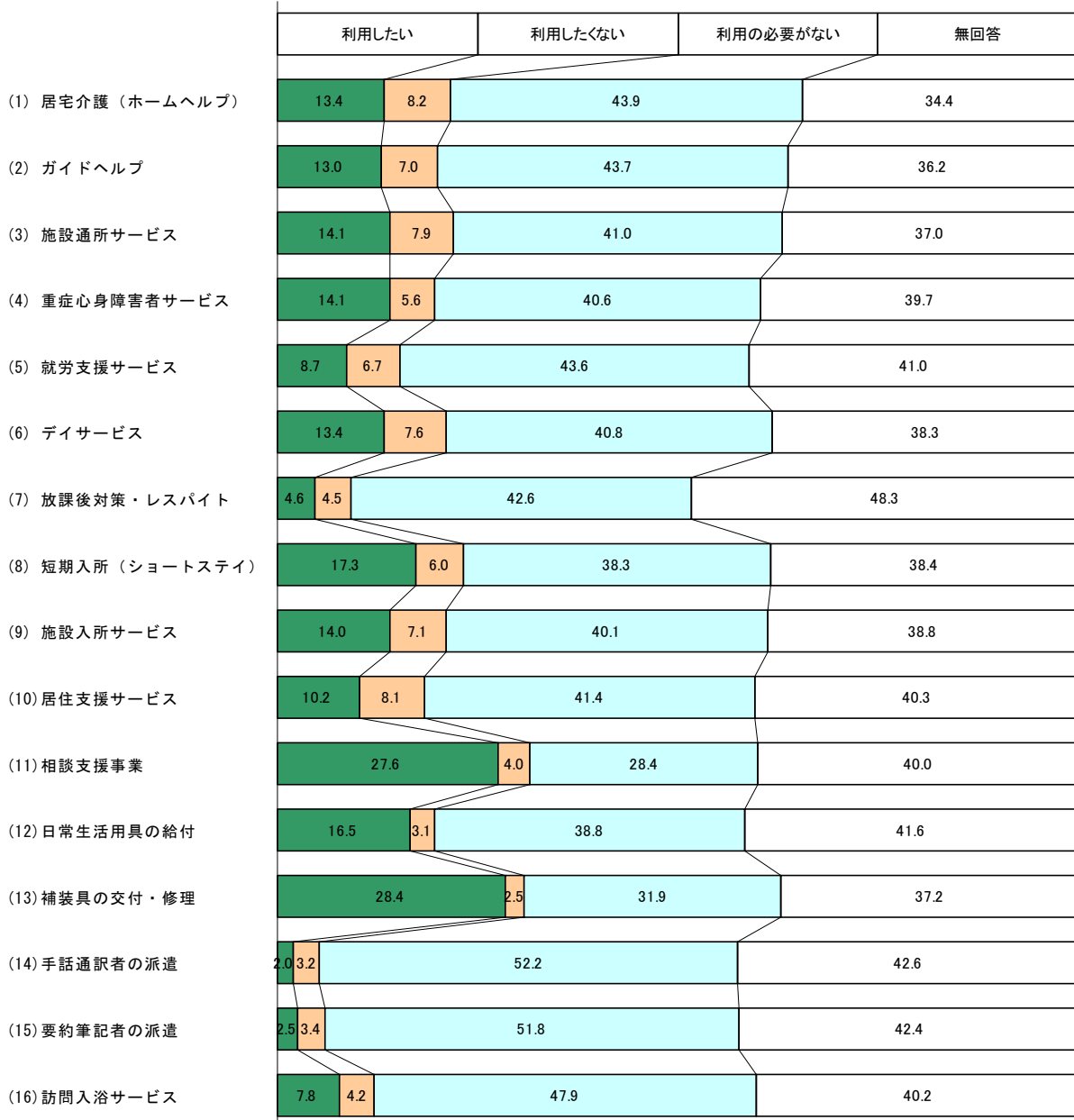
| 身体障害者 | 全体            | 問29 現在利用の障害福祉サービス |             |             |             |             |            |            |             |           |            |           |             |             |             |             |             |
|-------|---------------|-------------------|-------------|-------------|-------------|-------------|------------|------------|-------------|-----------|------------|-----------|-------------|-------------|-------------|-------------|-------------|
|       |               | 手当受給              | 医療費助成       | 日常生活用具      | 補装具         | ホームヘルプ      | ガイドヘルプ（外出） | デイサービス     | ショートステイ     | 手話通訳      | 要約筆記       | 訪問入浴サービス  | 福祉タクシー      | その他         | は利用しているもの   | 不明          |             |
| 合計    | 2073<br>100.0 | 536<br>25.9       | 762<br>36.8 | 145<br>7.0  | 207<br>10.0 | 115<br>5.5  | 28<br>1.4  | 169<br>8.2 | 82<br>4.0   | 25<br>1.2 | 12<br>0.6  | 53<br>2.6 | 240<br>11.6 | 40<br>1.9   | 440<br>21.2 | 387<br>18.7 |             |
| 障害の種類 | 視覚障害          | 130<br>100.0      | 42<br>32.3  | 51<br>39.2  | 14<br>10.8  | 4<br>3.1    | 12<br>9.2  | 6<br>10.8  | 2<br>4.6    | 0<br>0.0  | 0<br>0.0   | 0<br>0.0  | 25<br>19.2  | 3<br>2.3    | 27<br>20.8  | 26<br>20.0  |             |
|       | 聴覚・言語障害       | 189<br>100.0      | 38<br>20.1  | 57<br>30.2  | 28<br>14.8  | 34<br>18.0  | 5<br>2.6   | 1<br>0.5   | 13<br>6.9   | 4<br>2.1  | 24<br>12.7 | 9<br>4.8  | 0<br>0.0    | 12<br>6.3   | 4<br>2.1    | 44<br>23.3  | 31<br>16.4  |
|       | 肢体不自由         | 1015<br>100.0     | 245<br>24.1 | 351<br>34.6 | 86<br>8.5   | 113<br>11.1 | 74<br>7.3  | 10<br>1.0  | 102<br>10.0 | 57<br>5.6 | 0<br>0.0   | 1<br>0.1  | 43<br>4.2   | 114<br>11.2 | 28<br>2.8   | 240<br>23.6 | 192<br>18.9 |
|       | 内部障害          | 591<br>100.0      | 185<br>31.3 | 255<br>43.1 | 13<br>2.2   | 47<br>8.0   | 16<br>2.7  | 1<br>0.2   | 25<br>4.2   | 8<br>1.4  | 1<br>0.2   | 1<br>0.2  | 5<br>0.8    | 69<br>11.7  | 3<br>0.5    | 105<br>17.8 | 97<br>16.4  |

## (5) 今後利用したい福祉サービス

今後利用したいサービスについて、身体障害者では補装具の交付・修理（28.4%）と相談支援事業（27.6%）が多く、次いで短期入所（ショートステイ）（17.3%）、日常生活用具の給付（16.5%）となっています。

身体障害者(2073人)

単位：%



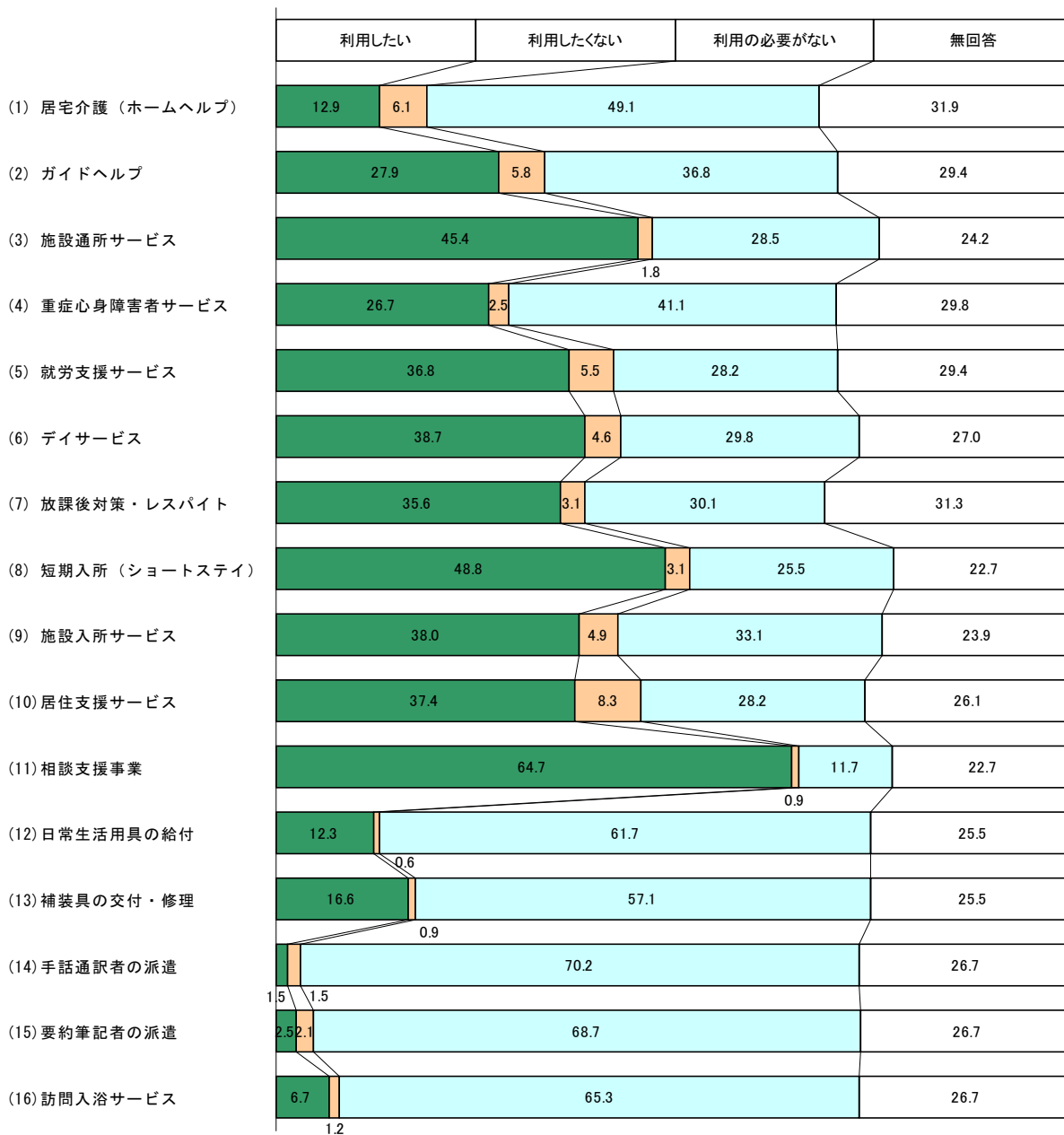
なお、「放課後対策・レスパイト」については、17歳未満27人のうち12人が利用したいとしています。

また、「手話通訳者の派遣」については、聴覚・言語障害189人のうち32人（16.9%）、「要約筆記者の派遣」については、聴覚・言語障害189人のうち25人（13.2%）が利用したいとしています。

知的障害者では、相談支援事業を3分の2近くの人があげしており、次いで短期入所（ショートステイ）（48.8%）、施設通所サービス（45.4%）となっています。このほか、就労支援サービス、デイサービス、放課後対策・レスパイト、施設入所サービス、居住支援サービスがいずれも35～40%となっており、幅広いサービス利用ニーズが見られます。

知的障害者(326人)

単位:%

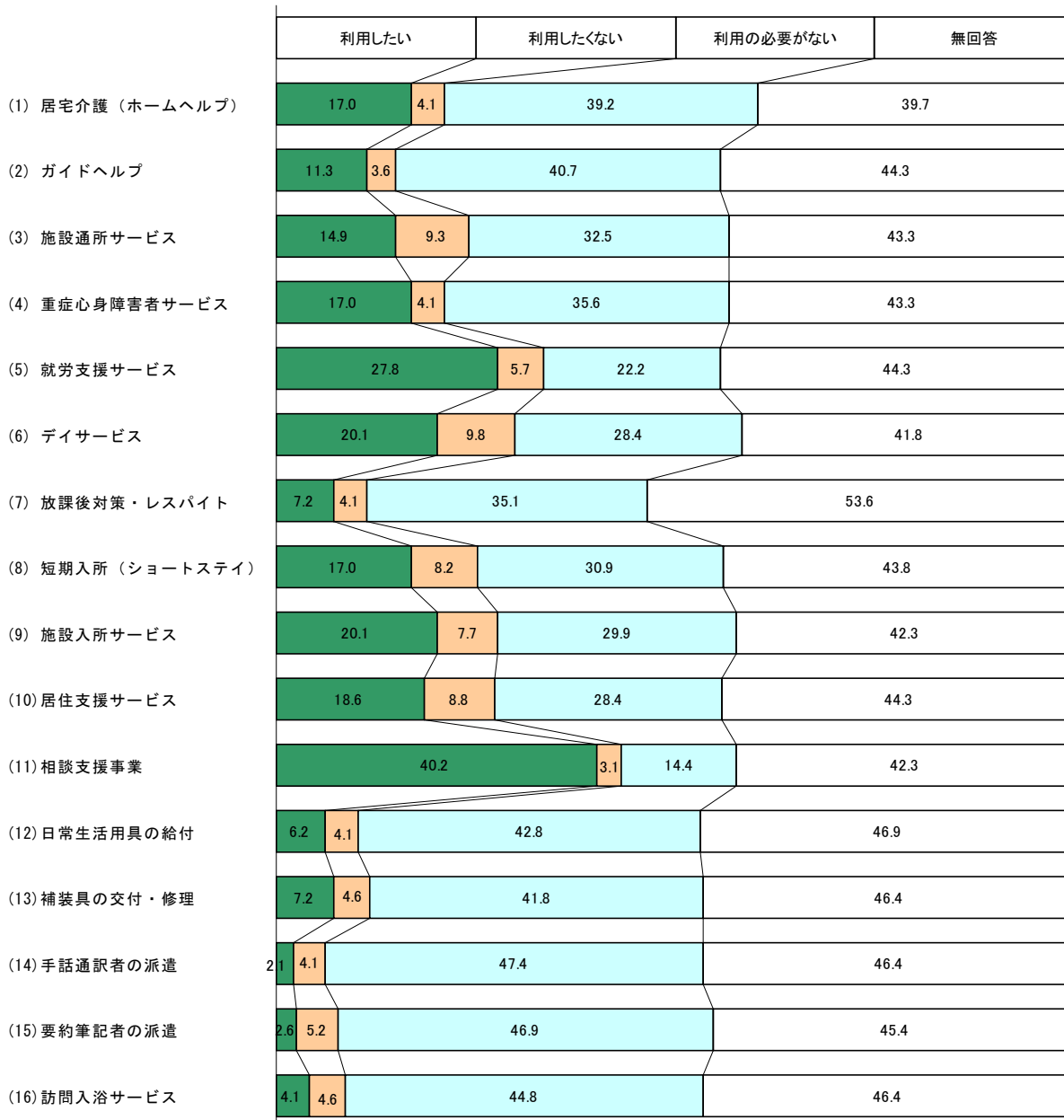


なお、「放課後対策・レスパイト」については、17歳未満81人のうち54人（3分の2）が利用したいとしています。

精神障害者では、相談支援事業(40.2%)が最も多く、次いで就労支援サービス(27.8%)、デイサービス及び施設入所サービス(ともに20.1%)、居住支援サービス(18.6%)、居宅介護(ホームヘルプ)、重症心身障害者サービス、短期入所(ショートステイ)(いずれも17.0%)があげられています。

精神障害者(194人)

単位: %



現在利用しているサービスと今後利用したいサービスをまとめました。

現在は、医療費、手当といった経済的支援が多く、今後については、いずれの障害でも相談支援事業のニーズが高い。経済的支援については、今後の希望では質問していませんが、引き続き利用が多いと考えられます。

このほか、身体障害者では現在と同様に補装具、知的障害者では施設への通所・入所、精神障害者では就労支援や施設への通所・入所、居住支援の希望が多くなっています。

#### 現在利用しているサービスと今後利用したいサービス（上位5位）

〔身体障害者〕（2073人）

| 現在利用しているサービス |        |       | 今後利用したいサービス |                      |       |
|--------------|--------|-------|-------------|----------------------|-------|
| 順位           | サービス名  | 割合(%) | 順位          | サービス名                | 割合(%) |
| 1            | 医療費助成  | 36.8  | 1           | 補装具の交付・修理            | 28.4  |
| 2            | 手当受給   | 25.9  | 2           | 相談支援事業               | 27.6  |
| 3            | 福祉タクシー | 11.6  | 3           | ショートステイ              | 17.3  |
| 4            | 補装具    | 10.0  | 4           | 日常生活用具の給付            | 16.5  |
| 5            | デイサービス | 8.2   | 5           | 施設通所サービス/重症心身障害者サービス | 14.1  |

〔知的障害者〕（326人）

| 現在利用しているサービス |         |       | 今後利用したいサービス |          |       |
|--------------|---------|-------|-------------|----------|-------|
| 順位           | サービス名   | 割合(%) | 順位          | サービス名    | 割合(%) |
| 1            | 医療費助成   | 50.3  | 1           | 相談支援事業   | 64.7  |
| 2            | 手当受給    | 40.2  | 2           | ショートステイ  | 48.8  |
| 3            | ショートステイ | 15.0  | 3           | 施設通所サービス | 45.4  |
| 4            | デイサービス  | 14.7  | 4           | デイサービス   | 38.7  |
| 5            | 補装具     | 9.2   | 5           | 施設入所サービス | 38.0  |

〔精神障害者〕（194人）

| 現在利用しているサービス |        |       | 今後利用したいサービス |                 |       |
|--------------|--------|-------|-------------|-----------------|-------|
| 順位           | サービス名  | 割合(%) | 順位          | サービス名           | 割合(%) |
| 1            | 医療費助成  | 32.0  | 1           | 相談支援事業          | 40.2  |
| 2            | 手当受給   | 11.3  | 2           | 就労支援サービス        | 27.8  |
| 3            | ホームヘルプ | 8.8   | 3           | デイサービス/施設入所サービス | 20.1  |
| 4            | デイサービス | 7.2   |             |                 |       |
| 5            | 福祉タクシー | 3.6   | 5           | 居住支援サービス        | 18.6  |

また、サービスの回数・日数の希望は下表の通りです。

#### サービスの利用量の希望（1か月あたりの平均値）

| 種類          | 身体障害者 | 知的障害者 | 精神障害者 |
|-------------|-------|-------|-------|
| 居宅介護        | 8.1 回 | 6.6 回 | 6.9 回 |
| ガイドヘルプ      | 3.7 回 | 3.7 回 | 2.9 回 |
| デイサービス      | 7.0 回 | 4.3 回 | 2.1 回 |
| 放課後対策・レスパイト | 2.7 回 | 5.5 回 | 6.5 回 |
| 短期入所        | 6.6 日 | 5.9 日 | 6.6 日 |
| 手話通訳者の派遣    | 3.4 回 | 5.0 回 | 2.3 回 |
| 要約筆記者の派遣    | 3.5 回 | 1.7 回 | 2.6 回 |
| 訪問入浴サービス    | 6.2 回 | 6.1 回 | 7.6 回 |

注：知的障害者の手話通訳者の派遣は1人のみ回答