

9 外出

(1) 外出の頻度

普段の外出の頻度は、知的障害者では半数の人がほぼ毎日外出しており、身体障害者、精神障害者では25～30%となり、週2回から3回も30%前後となっています。

17歳未満では学校等に通っているため、ほぼ毎日が多くなっています。

65歳以上では、知的障害者でまったく外出しない人が23.1%と、他の障害に比べ多くなっています。

上段：人数（人）、下段：割合（%）

身体障害者	全体	問34 外出の頻度						
		ほぼ毎日	3週回2回くらい	3月回2回くらい	年に数回	しまつたくなくい外出	不明	
合計	2073 100.0	607 29.3	531 25.6	333 16.1	132 6.4	157 7.6	313 15.1	
年齢	17歳未満	27 100.0	19 70.4	5 18.5	2 7.4	0 0.0	0 0.0	1 3.7
	17～39歳	133 100.0	67 50.4	15 11.3	26 19.5	9 6.8	2 1.5	14 10.5
	40～64歳	650 100.0	261 40.2	175 26.9	83 12.8	30 4.6	29 4.5	72 11.1
	65歳以上	1228 100.0	256 20.8	328 26.7	215 17.5	90 7.3	124 10.1	215 17.5

上段：人数（人）、下段：割合（%）

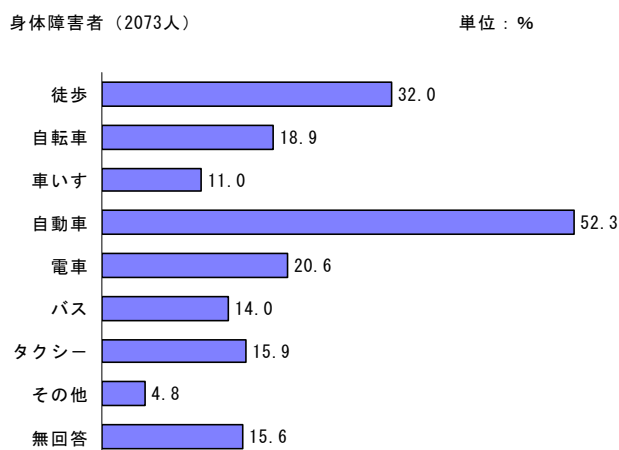
知的障害者	全体	問34 外出の頻度						
		ほぼ毎日	3週回2回くらい	3月回2回くらい	年に数回	しまつたくなくい外出	不明	
合計	326 100.0	165 50.6	41 12.6	41 12.6	26 8.0	18 5.5	35 10.7	
年齢	17歳未満	81 100.0	67 82.7	7 8.6	3 3.7	0 0.0	0 0.0	4 4.9
	17～39歳	170 100.0	85 50.0	27 15.9	27 15.9	8 4.7	6 3.5	17 10.0
	40～64歳	56 100.0	12 21.4	4 7.1	8 14.3	13 23.2	9 16.1	10 17.9
	65歳以上	13 100.0	1 7.7	2 15.4	2 15.4	4 30.8	3 23.1	1 7.7

上段：人数（人）、下段：割合（%）

精神障害者	全体	問35 外出の頻度						
		ほぼ毎日	週2回から3回くらい	月2回から3回くらい	年に数回	まったく外出していない	不明	
合計	194 100.0	50 25.8	64 33.0	18 9.3	15 7.7	17 8.8	30 15.5	
年齢	17歳未満	0 0.0	0 0.0	0 0.0	0 0.0	0 0.0	0 0.0	
	17～39歳	52 100.0	19 36.5	18 34.6	3 5.8	2 3.8	5 9.6	5 9.6
	40～64歳	105 100.0	25 23.8	35 33.3	10 9.5	8 7.6	9 8.6	18 17.1
	65歳以上	29 100.0	5 17.2	10 34.5	3 10.3	3 10.3	2 6.9	6 20.7

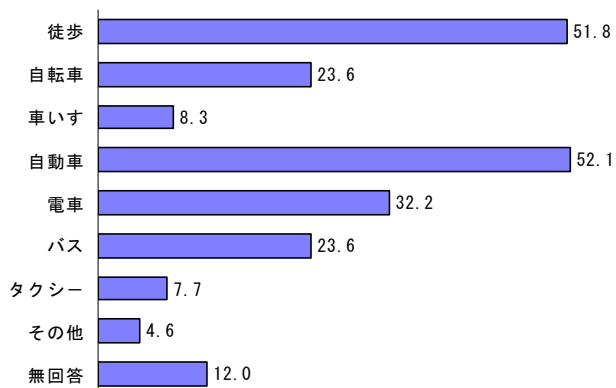
(2) 外出時の交通手段

外出するときの交通手段は、身体障害者は自動車が半数強と多いとともに、徒歩（32.0%）となっています。知的障害者は、自動車と徒歩がともに半数強と多い。精神障害者は、徒歩と自転車がともに38.1%と多く、これに次いで自動車（33.5%）、電車（28.4%）となっています。



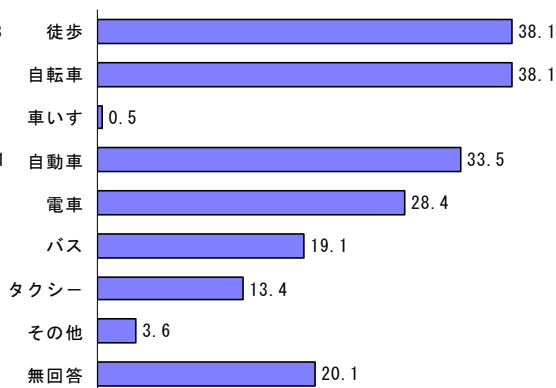
知的障害者（326人）

単位：%



精神障害者（194人）

単位：%



身体障害の種類別では、視覚障害、聴覚・言語障害は電車、バスといった公共交通機関や徒歩が比較的多い。肢体不自由、内部障害は自動車が半数以上と多く、内部障害では徒歩、自転車も比較的多くなっています。自転車は、聴覚・言語障害で3分の1と多い。

上段：人数（人）、下段：割合（%）

身体障害者	全体	問35 外出の手段									
		徒歩	自転車	車いす	自動車	電車	バス	タクシー	その他	不明	
合計	2073	664	392	229	1084	427	290	330	100	323	
	100.0	32.0	18.9	11.0	52.3	20.6	14.0	15.9	4.8	15.6	
障害の種類	視覚障害	130	65	15	4	39	40	25	32	10	27
		100.0	50.0	11.5	3.1	30.0	30.8	19.2	24.6	7.7	20.8
	聴覚・言語障害	189	86	64	5	83	60	48	19	5	32
		100.0	45.5	33.9	2.6	43.9	31.7	25.4	10.1	2.6	16.9
肢体不自由	1015	246	137	162	561	160	114	148	64	162	
	100.0	24.2	13.5	16.0	55.3	15.8	11.2	14.6	6.3	16.0	
内部障害	591	232	155	23	345	149	84	103	14	74	
	100.0	39.3	26.2	3.9	58.4	25.2	14.2	17.4	2.4	12.5	

(3) 外出するとき困ること

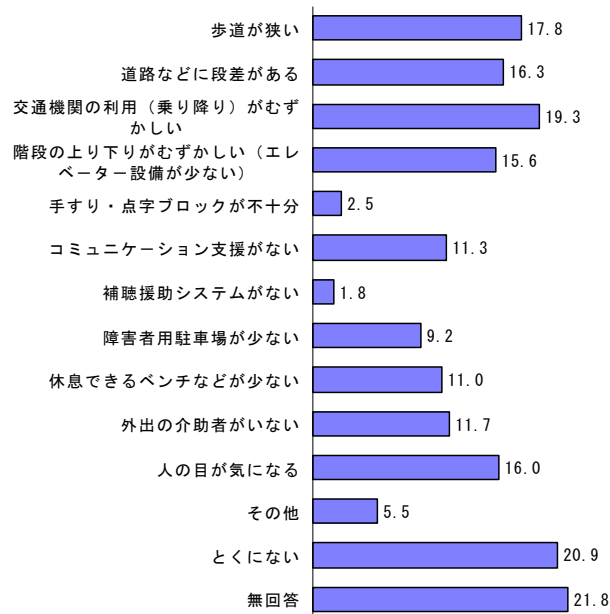
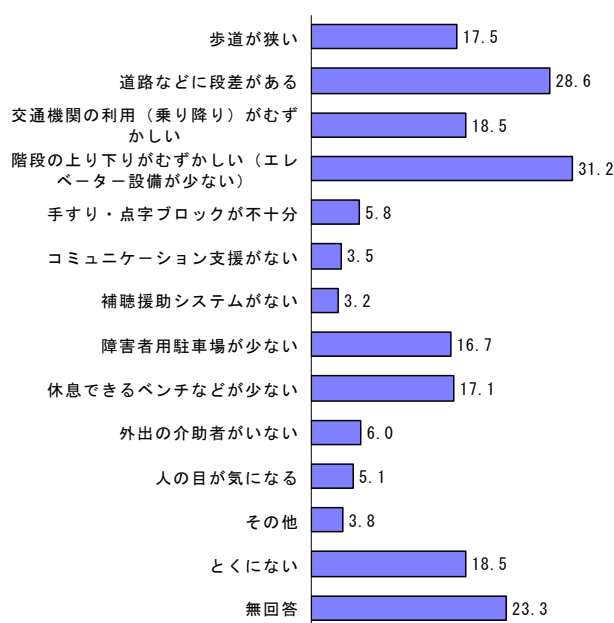
外出するとき困ることは、身体障害者では階段の上り下りや道路の段差、歩道が狭いなどの物理的な問題が多くなっています。知的障害者では、これらの問題に加え交通機関の利用がむずかしいことや、人の目が気になったりコミュニケーション支援がないといった、人と接することの難しさがあげられています。精神障害者は全体的に困っている割合が小さくなっていますが、なかでは人の目が気になることが最も多くなっています。

身体障害者（2073人）

単位：%

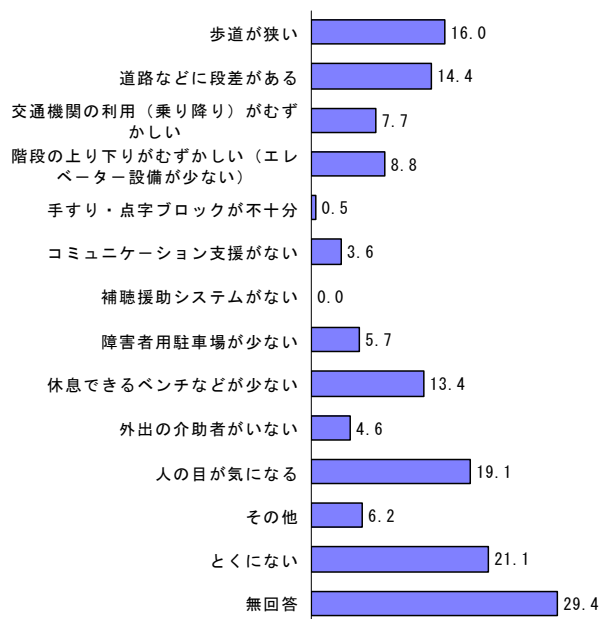
知的障害者（326人）

単位：%



精神障害者（194人）

単位：%



身体障害の種類別では、視覚障害者は半数が道路などの段差をあげています。聴覚・言語障害では、補聴援助システムがないことが 25.4%と他の障害に比べ多くなっています。

上段：人数（人）、下段：割合（%）

身体障害者	全体	問36 外出するときに困ること														
		歩道が狭い	道路などに段差がある	交通機関の利用が難しい	階段の上り下りがむずかしい	手すり・点字ブロックが不十分	コミニケーション支援がない	補聴援助システムがない	障害者用駐車場が少ない	休息できるベンチなどが少ない	外出の介助者がいない	人の目が気になる	その他	とくにない	不明	
合計	2073 100.0	362 17.5	592 28.6	383 18.5	647 31.2	120 5.8	73 3.5	66 3.2	346 16.7	355 17.1	124 6.0	106 5.1	79 3.8	384 18.5	484 23.3	
障害の種類	視覚障害	130 100.0	37 28.5	66 50.8	31 23.8	43 33.1	24 18.5	6 4.6	2 1.5	19 14.6	17 13.1	12 9.2	8 6.2	10 7.7	9 6.9	28 21.5
	聴覚・言語障害	189 100.0	32 16.9	28 14.8	18 9.5	24 12.7	5 2.6	19 10.1	48 25.4	13 6.9	19 10.1	7 3.7	5 2.6	8 4.2	40 21.2	45 23.8
	肢体不自由	1015 100.0	192 18.9	345 34.0	245 24.1	404 39.8	71 7.0	32 3.2	12 1.2	212 20.9	207 20.4	81 8.0	71 7.0	35 3.4	153 15.1	226 22.3
	内部障害	591 100.0	79 13.4	107 18.1	55 9.3	131 22.2	14 2.4	9 1.5	2 0.3	87 14.7	91 15.4	13 2.2	15 2.5	19 3.2	169 28.6	136 23.0