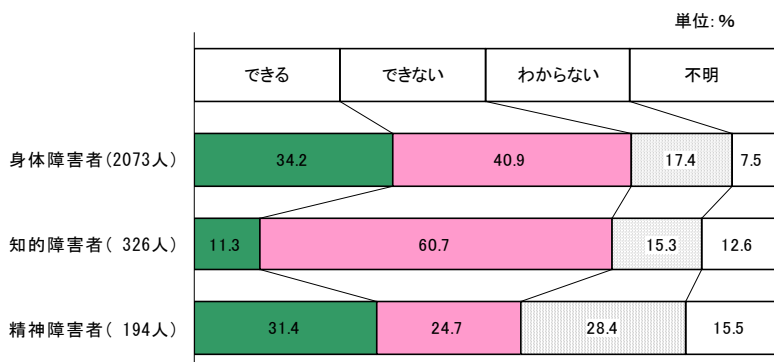


## 12 防災対策

### (1) 避難の状況

災害時にひとりで避難できるかどうかたずねました。

身体障害者及び知的障害者では、「できない」が「できる」よりも多く、特に知的障害者では「できない」が60.7%を占めています。精神障害者では「できる」(31.4%)が「できない」(24.7%)を若干上回りますが、「わからない」との回答も28.4%と多く、災害が起きたときの精神状態などによって、実際に起きないとわからない状況と考えられます。



身体障害の種類別に見ると、肢体不自由は「できる」が「できない」よりも多いが、他の障害では「できない」が「できる」を上回っており、特に視覚障害では約4分の3が「できない」としています。

上段：人数（人）、下段：割合（%）

| 身体障害者 |         | 全体    | 問44 災害避難は可能か |      |       |     |
|-------|---------|-------|--------------|------|-------|-----|
|       |         |       | できる          | できない | わからない | 不明  |
| 合計    |         | 2073  | 710          | 847  | 360   | 156 |
|       |         | 100.0 | 34.2         | 40.9 | 17.4  | 7.5 |
| 障害の種類 | 視覚障害    | 27    | 6            | 20   | 1     | 0   |
|       |         | 100.0 | 22.2         | 74.1 | 3.7   | 0.0 |
|       | 聴覚・言語障害 | 133   | 48           | 64   | 21    | 0   |
|       |         | 100.0 | 36.1         | 48.1 | 15.8  | 0.0 |
|       | 肢体不自由   | 650   | 285          | 181  | 153   | 31  |
|       |         | 100.0 | 43.8         | 27.8 | 23.5  | 4.8 |
|       | 内部障害    | 1228  | 362          | 571  | 176   | 119 |
|       |         | 100.0 | 29.5         | 46.5 | 14.3  | 9.7 |

## (2) 災害がおきたときに不安なこと

災害がおきたときに不安なことをたずねました。

避難行動については、とくに知的障害者の半数近くが自力で避難先まで行けないとしています。

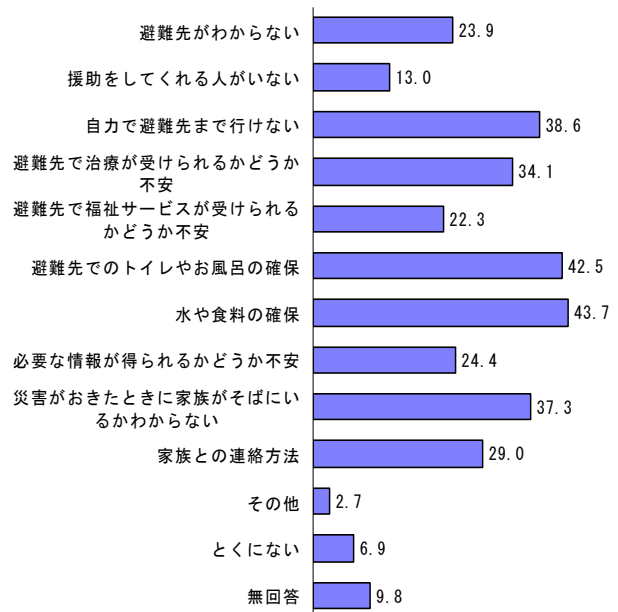
避難先での生活については、治療が受けられるかどうか不安は身体障害者及び精神障害者、福祉サービスが受けられるかどうか不安は知的障害者で多くなっています。身体障害者では、避難先のトイレやお風呂の確保も多くなっています。

水や食料の確保については、いずれの障害でも 40～50%と共通して多くなっています。

情報の入手や家族との連絡については、知的障害者で 40%台と多くあげられています。

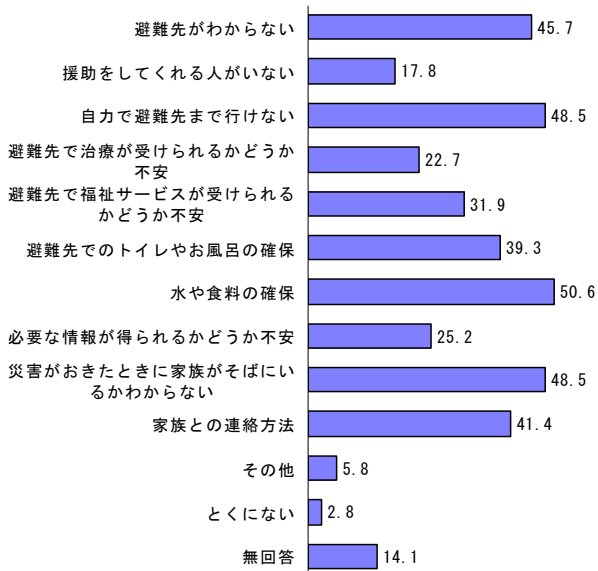
身体障害者（2073人）

単位：%



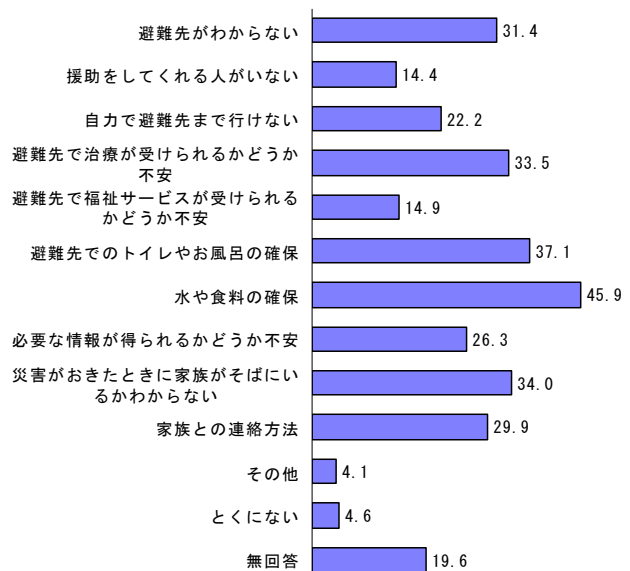
知的障害者（326人）

単位：%



精神障害者（194人）

単位：%



身体障害の種類別に見ると、全体的に視覚障害及び聴覚・言語障害で心配なことが多くなっており、視覚障害では主に避難に関して、聴覚・言語障害では情報の入手に関することが多く、また、水や食料の確保については両者に共通して多くなっています。

上段：人数（人）、下段：割合（%）

|       | 全体            | 問45 災害時に不安なこと |                |              |                  |                      |                 |             |                |                         |             |             |            |            |             |
|-------|---------------|---------------|----------------|--------------|------------------|----------------------|-----------------|-------------|----------------|-------------------------|-------------|-------------|------------|------------|-------------|
|       |               | 避難先がわからない     | 援助をしてもらえる人がいない | 自力で避難先まで行けない | 避難先で治療が受けられるかどうか | 避難先で福祉サービスが受けられるかどうか | 避難先でのトイレやお風呂の確保 | 水や食料の確保     | 必要な情報が得られるかどうか | 災害がおきたときに家族がそばにいるかわからない | 家族との連絡方法    | その他         | とくにない      | 不明         |             |
| 身体障害者 | 2073<br>100.0 | 495<br>23.9   | 270<br>13.0    | 800<br>38.6  | 707<br>34.1      | 463<br>22.3          | 880<br>42.5     | 905<br>43.7 | 506<br>24.4    | 773<br>37.3             | 601<br>29.0 | 57<br>2.7   | 143<br>6.9 | 203<br>9.8 |             |
| 障害の種類 | 視覚障害          | 27<br>100.0   | 11<br>40.7     | 7<br>25.9    | 18<br>66.7       | 17<br>63.0           | 12<br>44.4      | 12<br>44.4  | 16<br>59.3     | 7<br>25.9               | 11<br>40.7  | 8<br>29.6   | 1<br>3.7   | 0<br>0.0   | 0<br>0.0    |
|       | 聴覚・言語障害       | 133<br>100.0  | 51<br>38.3     | 23<br>17.3   | 53<br>39.8       | 47<br>35.3           | 45<br>33.8      | 69<br>51.9  | 70<br>52.6     | 44<br>33.1              | 62<br>46.6  | 51<br>38.3  | 7<br>5.3   | 4<br>3.0   | 1<br>0.8    |
|       | 肢体不自由         | 650<br>100.0  | 149<br>22.9    | 89<br>13.7   | 203<br>31.2      | 207<br>31.8          | 126<br>19.4     | 275<br>42.3 | 300<br>46.2    | 176<br>27.1             | 247<br>38.0 | 181<br>27.8 | 18<br>2.8  | 63<br>9.7  | 43<br>6.6   |
|       | 内部障害          | 1228<br>100.0 | 280<br>22.8    | 148<br>12.1  | 516<br>42.0      | 432<br>35.2          | 275<br>22.4     | 517<br>42.1 | 511<br>41.6    | 274<br>22.3             | 442<br>36.0 | 356<br>29.0 | 30<br>2.4  | 74<br>6.0  | 149<br>12.1 |