

# ぼく・わたしの図鑑・絵本作り!

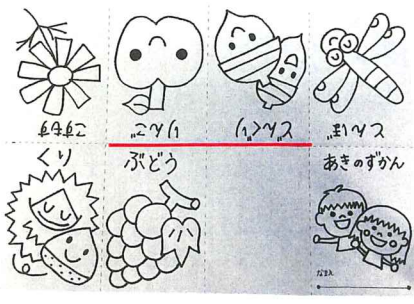


社会福祉法人聖華 聖華保育園

① ハサミで赤い線を切ろう!


② 点線に沿って折り目を付けよう!

③ 好きな色で色塗りをしたら完成!  
何も描いていない所には、好きな絵を描いてみてね!




好きなイラストを描くとオリジナル図鑑になりますよ!  
例) 動物・食べ物・車・電車・虫・キャラクターなどなど...  
\* 自分で絵が描けるようになったら、好きな絵を描いてオリジナル絵本作りもおススメです!


下の物を印刷する場合は、200%で印刷をするとちょうどいいサイズの図鑑ができます!  
色塗いやお絵描きをして自分だけのオリジナル図鑑を作ってみて下さいね!




あまのこ




こやし




はな



こすもす



くり



ぶどう



なまえ