



『紙てっぽう』

チラシや新聞紙、長方形の紙


準備するもの




①両側を中心にあわせて三角に折る。




②真ん中で半分に折り、もう一度半分に折る。



③折ったところを広げてつぶし折りする。
裏側も同様につぶし折りする。



④裏側が出るように三角に折る。



①

⑤輪になっていない方の角を持ち、上から勢いよく振り下ろす。

パン! と音がなります。