
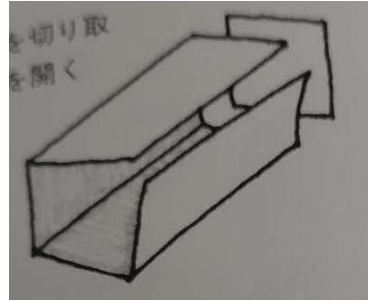


# パックフリスビー 飛ばしてみよう!

牛乳パック1本・ハサミ・セロハンテープ

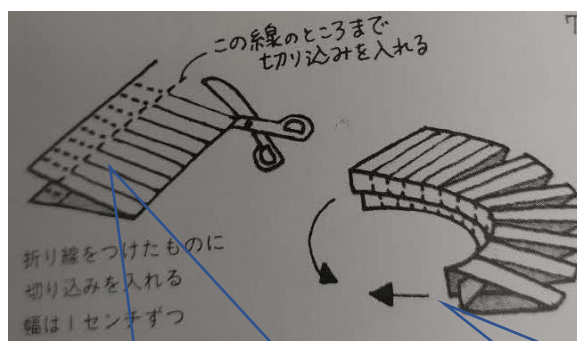
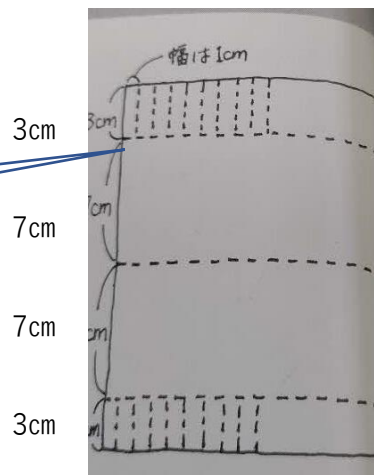


①口の部分と底を切り取って、パックをひらく。



幅1センチ

②開いたパックに  
図のような折り線をつけておく。



③折り線をつけたものに切り込みをいれる。  
幅は1cmずつ

端と端をセロハンテープで  
とめ円形にする。