

経営比較分析表（令和6年度決算）

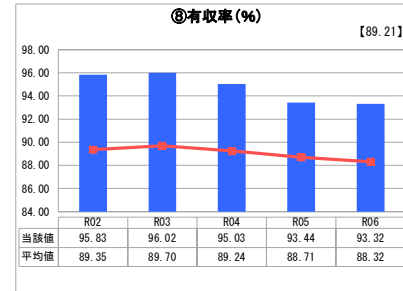
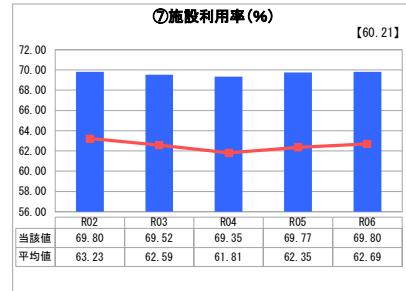
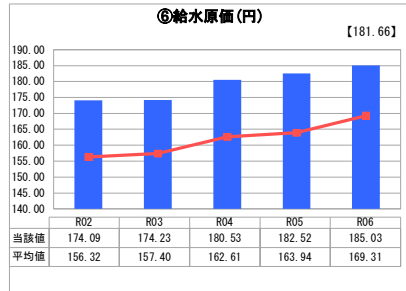
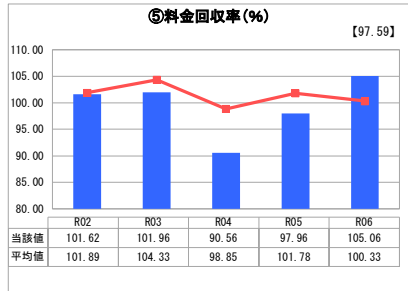
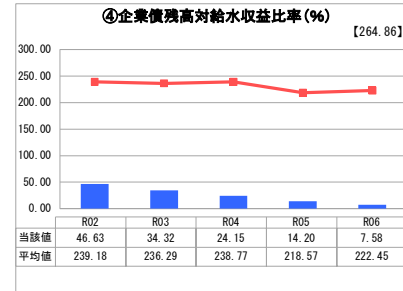
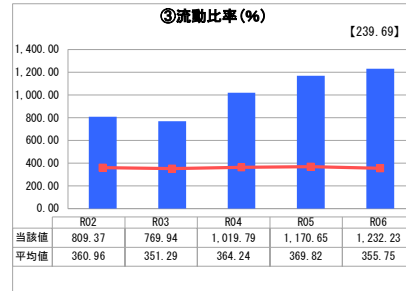
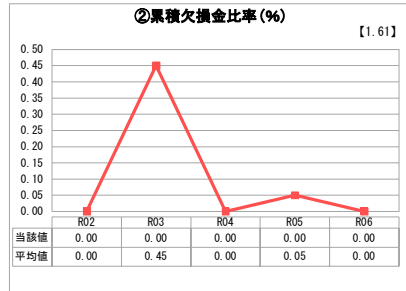
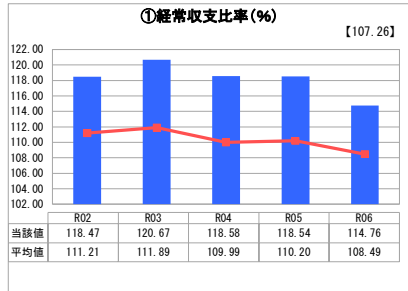
千葉県 野田市

業務名	業種名	事業名	類似団体区分	管理者の情報
法適用	水道事業	末端給水事業	A3	自治体職員
資金不足比率 (%)	自己資本構成比率 (%)	普及率 (%)	1か月20m ³ 当たり家庭料金 (円)	
-	97.28	97.11	2,783	

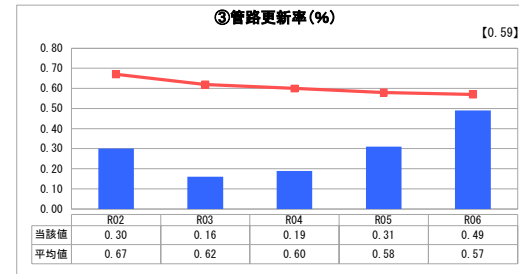
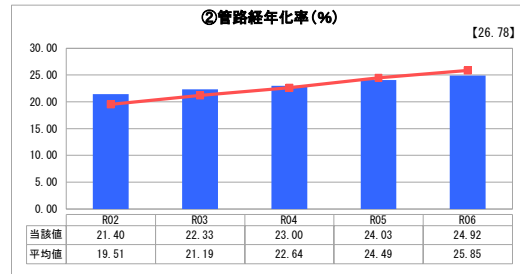
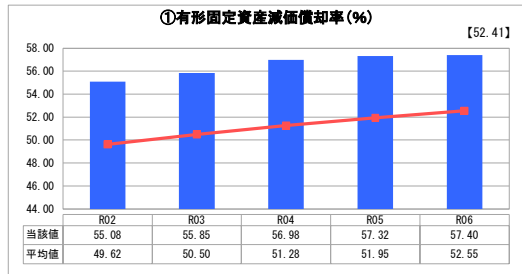
人口 (人)	面積 (km ²)	人口密度 (人/km ²)
153,538	103.55	1,482.74
現在給水人口 (人)	給水区域面積 (km ²)	給水人口密度 (人/km ²)
148,903	94.11	1,582.22

グラフ凡例
■ 当該団体値 (当該値)
— 類似団体平均値 (平均値)
【】 令和6年度全国平均

1. 経営の健全性・効率性



2. 老朽化の状況



分析欄

1. 経営の健全性・効率性について

経常収支比率は、生産緑地の指定解除に伴う開発事業の減少などに伴い、給水申込納付金が減少したため、全体として経常収益は減少しましたが、引き続き水道事業の運営効率化と経営健全化を重視した取組により、費用の削減・縮減を図り100%を超えております。なお、累積欠損は生じておりません。流動比率は、1,000%を上回っており、支払能力が高い状態であることを示しています。企業債残高対給水収益比率は、経営戦略による整備計画に基づき、新規借入を行わなかったことにより減少しています。料金回収率は、100%を上回っていますが、前年度は物価高騰による経済負担の軽減策として、基本料金を2か月分免除したことで給水収益が減少しており、免除分を考慮すると微減となります。有収率については、前年度を下回りましたが、平均値は上回っています。引き続き有収率向上対策を実施してまいります。以上のとおり、経常収支比率等の指標によれば現在の経営状況は健全性を保っていますが、人口減少に伴う給水収益の減少や自然災害に対するリスク対応、増大する更新需要を満たすために戦略的な経営を進める必要があります。

2. 老朽化の状況について

有形固定資産減価償却率の上昇は、水道施設全体において経年による保有資産の老朽化が進んでいることを示しています。管路経年率は、平均値を下回っていますが、今後法定耐用年数を経過する管路は増加することが想定され、老朽管の更新が引き続き課題となっています。管路更新率は、平均値を下回っていますが、令和4年度に策定した管路更新計画に基づいた更新工事を実施した結果、前年度より改善しております。投資額に対する財源確保が懸念される中ではありますが、経営バランスを考慮しつつ、計画的に更新事業を進めてまいります。

全体総括

経常収支比率等の指標によれば、現段階では経営状態は健全性を保っていますが、人口減少や節水機器の普及により給水収益の増加が見込めない中で、管路及び施設の老朽化に伴う更新需要の増加や国際情勢変化に伴う物価高騰、自然災害への対策が求められ、経営環境は極めて厳しいものとなっています。変化する社会経済情勢に対応した戦略的な経営を進めるべく、令和7年3月に、水道事業の基本計画及び経営戦略である「未来構想水道ビジョン野田（経営戦略）」を見直しました。今後は、新しし計画のもとで独立採算制の原則である給水収益による黒字経営を維持し、確実に利益を確保しつつ、災害等に備えた管路及び施設の老朽化対策等への投資を積極的に進めてまいります。