



作って遊ぼう！

「新聞紙ゲートボール」

手作りのゲートボールに挑戦！
うまくくぐらせることができるかな？



すくすく保育園



<材料>

- ・折り紙 ・新聞紙
- ・トイレットペーパーの芯
- ・ストロー ・のり
- ・布テープ ・セロハンテープ

<作り方>

・ゲート

- ① ペーパー芯に折り紙を巻く
- ② 2つのペーパー芯に穴を開けて、ストローでつなげる。

・スティック (2個)


- ① 新聞紙8枚を巻く
- ② 新聞紙を詰めたペーパー芯
- ③ ①と②を布テープでしっかり固定する。

・ボール

新聞紙1枚を丸めてセロハンテープで留める。

<遊び方>

スティックでボールを打って、ゲートの番号順にくぐらせます。
親子で一打ずつ交代して打ちましょう。



作ってあそんで
みてね！

<アレンジ>

親子でチームになり、交互にボールを打って、他の親子と対抗戦を行ないます。順番通り、全てのゲートに早くくぐらせたほうの勝ちです。親子のチームワークが試されますね。